

Relatório Técnico

Outubro / 2023

Associação Mahatma Gandhi

Contrato de Gestão

Nº 73/2019



PREFEITURA MUNICIPAL DE
ARAÇATUBA



HOSPITAL
Mahatma Gandhi

Equipe Institucional “Mahatma Gandhi” em Araçatuba/SP

Diretora Técnica: Léa Lofego Garcia

Diretor Administrativo: Enel Rogério Canêo

Equipe Técnica:

Ana Cláudia Gomes da Rocha Francisco – Educadora Permanente

Bruno Marolato Danilucci - Coordenador Médico

Gabriela Peres Teruel – Gerente de Especialização Técnica

Jéssica Faria Barbosa - Gerente de Especialização Técnica

Luís Felipe Pupim dos Santos – Coordenador Odontológico

Naiara da Silva Campos Albino - Gerente de Especialização Técnica

Thales Vinicius Mestriner Roberto – Supervisor de Assistência Farmacêutica

Thamiris Naiasha Minari Ramos – Sanitarista

Vanessa Berbel Paupitz – Gerente de Especialização Técnica

Equipe Administrativa:

Albertina da A. Gomes Ribeiro – Auxiliar Administrativo

Aline Kojima Santana Santos – Auxiliar Administrativo

Amanda Oliveira Padilha Ferreira – Analista de RH

Amanda da Rocha Rodrigues – Assessoria de comunicação

Andre Luis Martins da Silva – Técnico segurança do trabalho

Clelia Cristina Bonetto Tambolim Raffa - Recepcionista

Gustavo Faria Previatto - Supervisor de T.I.

Isabela Murakami Vieira Cassiano – Auxiliar Administrativo

Jeovan Paulo de Souza – Encarregado de Transportes

Juliana Andreole Cardoso – Analista de Manutenção

Leide Mauricio da Silva – Auxiliar de Higiene e Limpeza

Maiara Aparecida Santos Gomes – Analista Financeiro

Vanessa Pereira do N. Alves – Analista de RH

Suzele Silva Mazaro Costa – Auxiliar Administrativo

Sumário

Página

Sumário	
1. Introdução	3
2. Apresentação do Relatório Técnico Mensal	3
3. O território e a análise da situação de saúde	4
3.1. Perfil Demográfico e Socioeconômico	6
3.2. Perfil Epidemiológico e Condições de Saúde	9
3.3. Perfil Ambiental e Saneamento Básico	10
4. Rede Assistencial da Atenção Básica	15
5. Produção Mensal Consolidada	18
5.1.1 Programa Previne Brasil.....	20
5.1.2 Capacitação Ponderada - Cobertura populacional por Unidade de Saúde	20
5.1.3 Programa Saúde na Hora	22
5.2 Produção Mensal na Atenção Básica - Indicadores Quantitativos	23
5.2.1 Informatiza Prontuário eletrônico	24
5.2.2 Saúde Bucal.....	24
5.2.3 Matriciamento.....	25
5.3 Indicadores Não Valorados	26
6. Produção Mensal por Unidade de Saúde	27
07. Médico de Apoio	50
08. Dentista na escola	50
09. Vacinação – 17º Termo Aditivo	50
10. Atualização de cadastro no Sistema de Informação CNES.....	50
11. Reformas e Manutenção	65
12. Conclusão e Considerações	67

1. Introdução

A Associação Mahatma Gandhi, também designada Hospital Mahatma Gandhi, foi criada como Organização Social de Saúde (OSS), com o objetivo de fazer gestão compartilhada com os setores públicos, em busca de melhor qualidade dos serviços prestados na saúde da população.

A OSS Mahatma Gandhi é uma associação civil de direito privado, sem fins lucrativos e declarada como entidade filantrópica na área de saúde. Tem sede no município de Catanduva – SP (Rua Duartina, nº 1.311, Vila Soto, CEP 15810-150), está inscrita no CNPJ/MF sob o nº 47.078.019/0001-14 e representada pelo Diretor Presidente Dr. Luciano Lopes Pastor.

A instituição recebeu o Certificado de Entidades Beneficentes de Assistência Social (CEBAS), concedido pelo Governo federal às associações que prestam serviços nas áreas de educação, assistência social ou saúde. O Hospital Mahatma Gandhi também recebeu certificação e selo Conviver de “Instituição com Gestão Socialmente Responsável”.

O Hospital e a Associação Mahatma Gandhi primam pela qualidade na promoção da saúde, transparência e respeito nos serviços prestados, buscando sempre eficiência e humanização. A principal missão é oferecer soluções nas áreas da Saúde e da Assistência Social, prezando pelo bem-estar de seus profissionais e pela humanização no atendimento da população, contribuindo para a melhoria dos serviços públicos de saúde no Brasil.

Em outubro de 2019, a Secretaria Municipal de Saúde de Araçatuba-SP (SMSA) firmou o contrato de gestão da Atenção Básica com a Associação Mahatma Gandhi, sob os termos do contrato nº 73/2019, chamada pública 05/2019. Desde então, os serviços de saúde são geridos pela instituição e são apresentados neste documento.

2. Apresentação do Relatório Técnico Mensal

Este documento traz um panorama geral da Atenção Básica no município de Araçatuba – SP em outubro de 2023, com gestão sob responsabilidade da “Associação Mahatma Gandhi”.

O relatório técnico é um importante instrumento de análise da situação de saúde da população e um método de planejamento de ações estratégicas e prioritárias por parte da Secretaria Municipal de Saúde de Araçatuba e da Organização Social em Saúde. As principais informações que serão apresentadas a seguir envolvem:

- a) Descrição das atividades desenvolvidas pela Estratégia Saúde da Família (ESF) nas Unidades Básicas de Saúde do município, em outubro de 2023;
- b) Análise da situação de saúde no território;
- c) Monitoramento das metas e indicadores de saúde pactuados no âmbito do contrato de gestão firmado entre SMSA e OSS Mahatma Gandhi.

Os dados aqui descritos são extraídos dos seguintes sistemas de informação: Estratégia Eletrônica do Sistema Único de Saúde (E-SUS), Instituto Brasileiro de Geografia e Estatística (IBGE - 2019), sistema E-Gestor, GIGA sistema e sistema Assessor.

O GIGA sistema e o sistema E-SUS são as principais fontes de dados referentes às produções realizadas pelas Equipes da Estratégia da Saúde da Família até o dia 22/10/2023, visto que após essa data o sistema Assessor Público foi implantando na atenção básica como o principal prontuário Eletrônico. No entanto, para padronização da informação os dados utilizados nesse relatório foram retirados do sistema e-SUS após o período de faturamento. Os relatórios com os dados socioeconômicos e sanitários informados pelos munícipes durante os cadastros individuais e domiciliares, realizados pelos Agentes Comunitários de Saúde das unidades, são emitidos somente pelo E-SUS.

3. O território e a análise da situação de saúde

O município de Araçatuba está localizado no noroeste do Estado de São Paulo, com uma área territorial de 1.167 km² e apresenta uma população estimada de 197.016 habitantes, segundo o IBGE (2019).

O clima do município é tropical semiúmido, com verões longos e quentes, e invernos curtos e secos. Segundo a Fundação SEADE – Sistema Estadual de

Análise de Dados (2010), o município conta com infraestrutura urbana com ótimos indicadores para coleta de lixo, abastecimento de água e esgoto sanitário.

A região administrativa de Araçatuba compreende 40 municípios, com 673 mil habitantes. Araçatuba é sede administrativa do Departamento Regional de Saúde II e referência em alta complexidade para toda região.

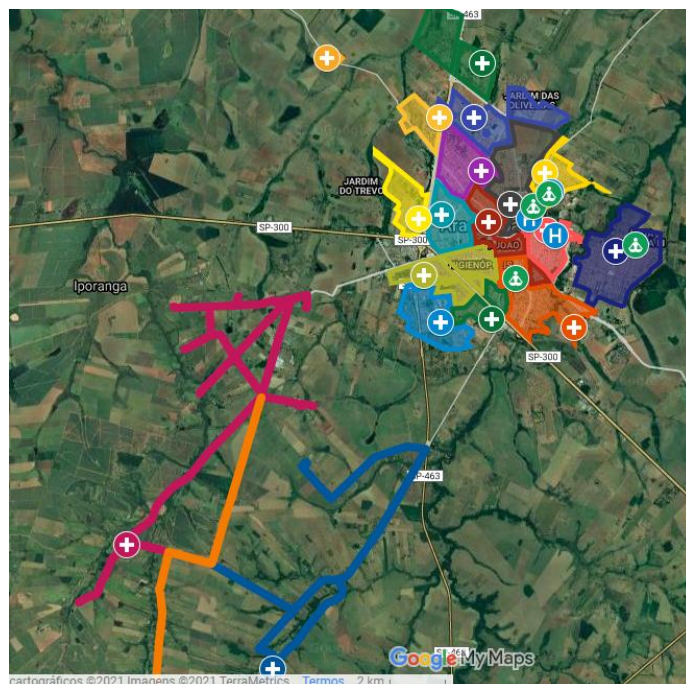
A Atenção Básica em Saúde de Araçatuba, sob gestão da OSS Mahatma Gandhi, é composta por 45 Equipes de Saúde da Família (ESF), 25 Equipes de Saúde Bucal (ESB) de 40h e 1 Equipe de Saúde Bucal (ESB) de 20h, e 4 Núcleos Ampliados de Saúde da Família e Atenção Básica (NASF-AB).

Para facilitar o planejamento da saúde à nível da Atenção Primária, o processo de territorialização do município foi articulado e atualizado justamente para organizar e mapear os serviços de saúde que se encontram nas áreas de abrangência de cada território em questão.

A Atenção Básica realizou uma a territorialização do município, baseada no processo de integração entre Atenção Básica e Vigilância em Saúde. Essa distribuição do território facilita, principalmente, o processo de trabalho e o olhar sobre o território de atuação dos agentes comunitários de saúde e agentes de combate às endemias.

O **mapa 1** está atualizado e traz o município de Araçatuba (perímetro urbano e rural) dividido por área de abrangência das unidades de saúde.

Mapa 1. Município de Araçatuba com delimitação do território por Unidades de Saúde.



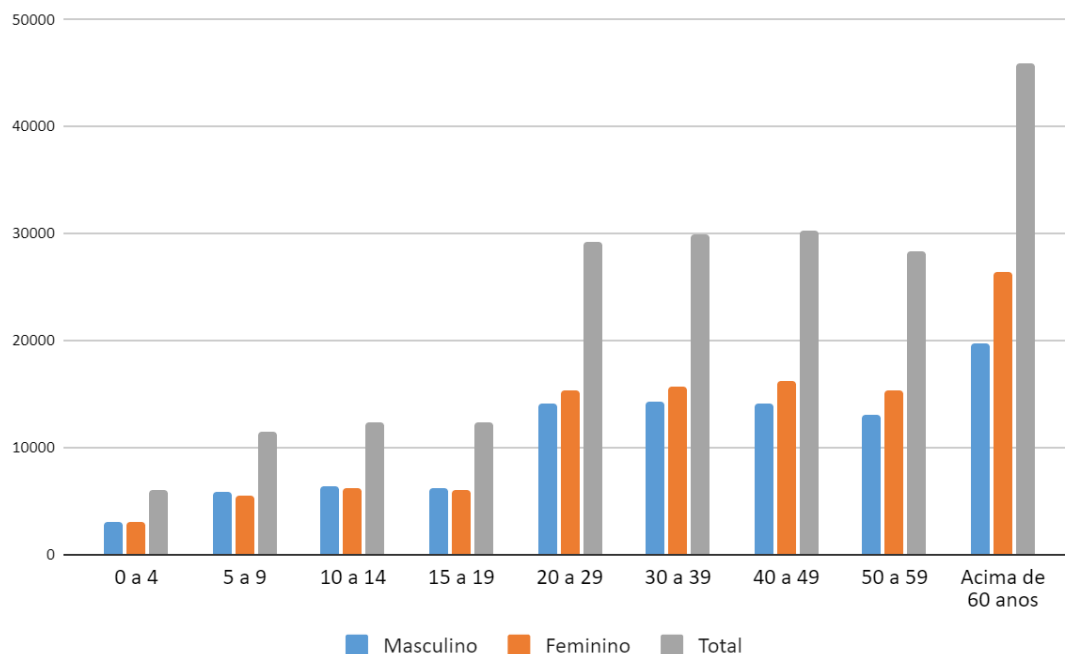
A análise de situação de saúde apresentada neste relatório engloba o perfil demográfico, o perfil epidemiológico com principais condições de saúde da população e o perfil ambiental (saneamento básico) do município de Araçatuba-SP. Todos os dados para o diagnóstico situacional foram extraídos da Estratégia Eletrônica do Sistema Único de Saúde (E-SUS), sendo a maior parte classificada como dado auto referido e informado pelos munícipes cadastrados. Os dados serão atualizados quadrimestralmente ou conforme a necessidade.

3.1. Perfil Demográfico e Socioeconômico

O perfil demográfico apresenta informações essenciais para a análise dos diferentes aspectos de uma determinada população. A seguir, serão apresentadas a distribuição da população por sexo e por principais grupos de faixas etárias (gráfico 1) e a pirâmide etária do município (gráfico 2).

O **gráfico 1** apresenta uma divisão estratégica e pode ser usada para planejar ações voltadas para a saúde da criança, do adolescente, do adulto e do idoso, considerando diferentes linhas de cuidado para cada grupo.

Gráfico 1. Perfil Demográfico do município de Araçatuba

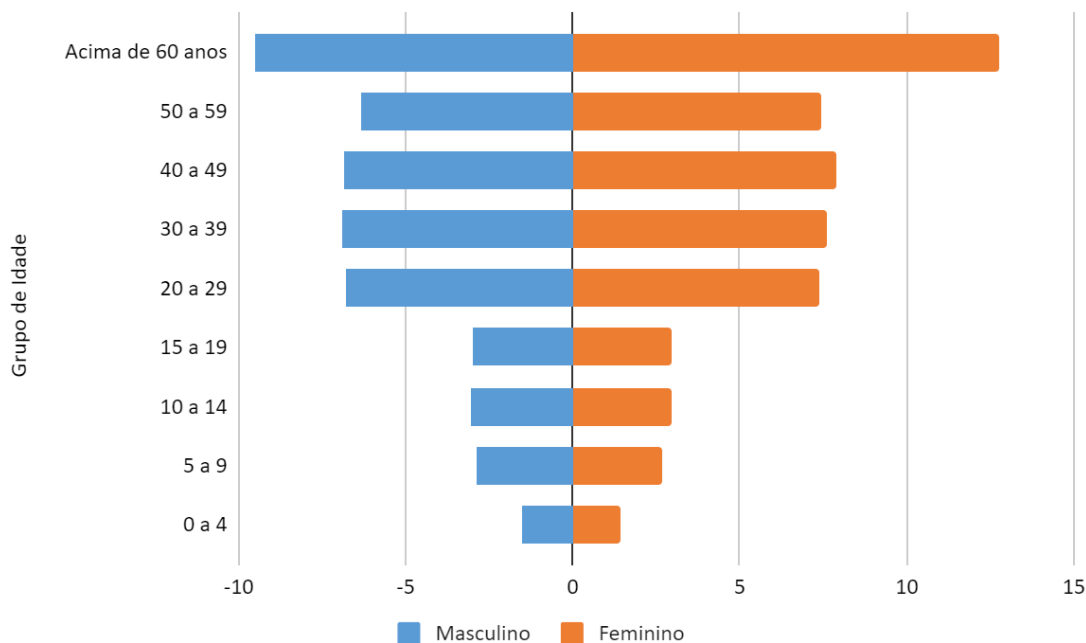


Fonte: Estratégia Eletrônica do Sistema Único de Saúde (E-SUS). Relatório de cadastro individual. Outubro de 2023.

O **gráfico 2**, mostra a pirâmide etária da população que reside no município de Araçatuba. Os dados referentes aos grupos etário e divisão por sexo, serão apresentados em valores percentuais para facilitar a interpretação.

A base da pirâmide representa a população idosa do município, e o topo a população jovem. Uma pirâmide, como a representada, indica uma maior expectativa de vida e uma população mais idosa. A maior parte da população cadastrada na Atenção Básica está nos idosos.

Gráfico 2. Pirâmide Etária dos residentes em Araçatuba



Fonte: Estratégia Eletrônica do Sistema Único de Saúde (E-SUS). Relatório de cadastro individual. Outubro de 2023.

O perfil socioeconômico revela informações referentes ao nível de escolaridade e a situação no mercado de trabalho da população residente no município de Araçatuba.

Na **tabela 1**, encontra-se o nível de escolaridade da população geral do município. A pergunta realizada para a população durante o cadastro individual era “Qual é o curso mais elevado que frequenta ou frequentou?”. No entanto, o número de pessoas que não informaram o nível de escolaridade é alto, o que dificulta interpretar a real situação em Araçatuba.

Tabela 1. Descrição do nível de escolaridade e alfabetização no município

Descrição	Quantidade	Percentual
Creche/ Pré-Escola/ Classe de Alfabetização	5.011	2,6%
Ensino Fundamental	28.847	15,2%
Ensino Fundamental Completo	8.183	4,3%
Ensino Fundamental especial ou EJA	4.159	2,2%
Ensino Médio	22.757	12,0%
Ensino Médio especial ou EJA	1.883	1,0%
Superior, especialização, pós-graduação	9.904	5,2%
Alfabetização para adultos	98	0,1%
Nenhum	47.245	24,8%
Não informado	62.129	32,7%

Fonte: Estratégia Eletrônica do Sistema Único de Saúde (E-SUS). Relatório de cadastro individual. Outubro de 2023.

Conhecer a situação de uma determinada população no mercado de trabalho pode colaborar para a análise socioeconômica e identificação de partes da população que necessitam de maior atenção de políticas públicas voltadas para a área de emprego, saúde, educação e proteção social. A **tabela 2** mostra a descrição, número e percentual de cada situação no mercado de trabalho dos munícipes de Araçatuba.

Tabela 2. Descrição da situação no mercado de trabalho

Descrição	Quantidade	Percentual
Empregador	711	0,3%
Assalariado com carteira de trabalho	29276	14,2%
Assalariado sem carteira de trabalho	2436	1,2%
Autônomo com previdência social	4235	2,1%
Autônomo sem previdência social	4374	2,1%
Aposentado/Pensionista	14157	6,9%
Desempregado	2426	1,2%
Não trabalha	21916	10,6%
Serviço Público/Militar	319	0,2%
Outro	63595	30,9%
Não informado	62645	30,4%

Fonte: Estratégia Eletrônica do Sistema Único de Saúde (E-SUS). Relatório de cadastro individual. Outubro de 2023.

3.2. Perfil Epidemiológico e Condições de Saúde

O perfil epidemiológico analisado mostra um panorama geral dos hábitos e estilos de vida e das principais condições de saúde da população de Araçatuba.

As condições de saúde foram referidas pelos cidadãos durante o cadastro individual e visitas domiciliares dos agentes de saúde e estão apresentadas na **tabela 3**. No entanto, grande parte dos entrevistados não informaram sobre suas situações gerais de saúde, o que pode indicar possível subdiagnóstico das condições aqui apresentadas, como hipertensão arterial sistêmica e diabetes. A análise foi feita considerando a população que respondeu o questionário (179.847 pessoas).

Tabela 3. Condições e situações de saúde da população de Araçatuba

Hábitos e Estilos de Vida	Qtd.	Percentual
Tabagismo	8.260	4,6%
Uso de álcool	2.193	1,2%
Uso de outras drogas	697	0,4%
Acima do peso/obesidade	9.048	5,0%

Fonte: Estratégia Eletrônica do Sistema Único de Saúde (E-SUS). Relatório de cadastro individual. Outubro de 2023.

Tabela 3.1 Condições e situações de saúde da população de Araçatuba

Condições de saúde gerais	Qtd.	Percentual
Acamado	647	0,4%
Gestante	1.809	1,0%

Fonte: Estratégia Eletrônica do Sistema Único de Saúde (E-SUS). Relatório de cadastro individual. Outubro de 2023.

Tabela 3.2 Condições e situações de saúde da população de Araçatuba

Doenças crônicas	Qtd.	Percentual
Hanseníase	77	0,04%
Tuberculose	106	0,06%
Diabetes	11.536	6,41%
Hipertensão arterial	30.448	16,93%
Acidente Vascular Cerebral	1.390	0,77%
Neoplasia	1.540	0,86%

Doença respiratória (incluindo asma, enfisema e doença pulmonar obstrutiva crônica)	1.629	0,91%
Doença cardíaca (incluindo insuficiência cardíaca)	2.137	1,19%
Doença renal (incluindo insuficiência renal)	979	0,54%

Fonte: Estratégia Eletrônica do Sistema Único de Saúde (E-SUS). Relatório de cadastro individual. Outubro de 2023.

3.3. Perfil Ambiental e Saneamento Básico

O perfil ambiental apresenta dados referentes à situação do saneamento básico e moradia da população residente no município de Araçatuba. Conhecer a situação do abastecimento de água, destino do lixo, esgotamento sanitário, disponibilidade de energia elétrica e condições de moradia é de extrema importância para evidenciar quais áreas carecem de ações prioritárias de saneamento. Os dados estão descritos nas **tabelas 4, 5, 6 e 7 e gráficos 3, 4 e 5** e também estão presentes no E-SUS. Muitas condições não foram informadas pelos munícipes, dificultando a análise situacional. No total 113.480 munícipes responderam as questões abaixo.

Tabela 4. Descrição da situação de saneamento básico e moradia

Disponibilidade de energia elétrica	Qtd.	Percentual
Sim	72.527	47,2%
Não	48.666	31,7%
Não informado	32.343	21,1%
Água para consumo no domicílio	Qtd.	Percentual
Filtrada	19.684	12,8%
Fervida	277	0,2%
Clorada	39.394	25,7%
Mineral	2.440	1,6%
Sem tratamento	68.449	44,6%
Não informado	23.292	15,2%

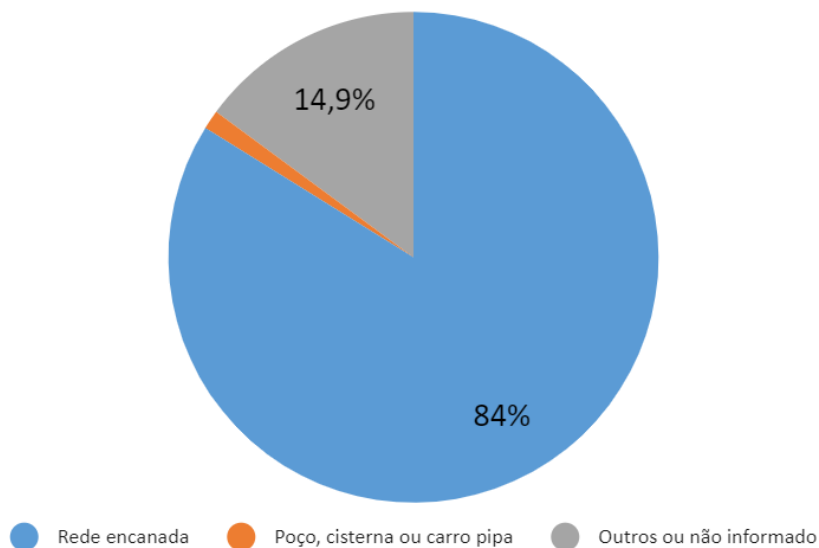
Fonte: Estratégia Eletrônica do Sistema Único de Saúde (E-SUS). Relatório de cadastro domiciliar e territorial. Outubro de 2023.

Tabela 5. Perfil do abastecimento de água por UBS. Percentual de indivíduos que informaram abastecimento de água por:

Unidade	Rede encanada	Poço, cisterna ou carro pipa	Outros	Não informaram
Águas Claras	76%	0,0%	0,3%	23,3%
Alvorada	86%	0,0%	0,2%	13,9%
Atlântico	90%	0,0%	0,1%	9,6%
Centro	67%	0,1%	0,0%	33,2%
Dona Amélia	81%	0,0%	0,0%	18,7%
Iporã	96%	0,1%	0,1%	3,7%
Jacutinga**	12%	77,0%	0,0%	10,6%
Maria Tereza	80%	0,1%	0,1%	19,8%
Morada	90%	1,2%	0,1%	9,2%
Pedro Perri	74%	0,1%	0,1%	26,1%
Planalto	66%	0,0%	0,0%	34,0%
São José	82%	0,1%	0,0%	17,8%
São Vicente	86%	0,0%	0,0%	14,0%
Taveira**	57%	40,8%	0,9%	1,8%
Turrini	95%	0,1%	0,1%	4,5%
TV	88%	0,3%	0,2%	11,4%
Umuarama	94%	0,1%	0,1%	5,9%
Umuarama 2	88%	0,1%	0,0%	12,4%
Total	84%	1,3%	0.1%	14,8%

Fonte: Estratégia Eletrônica do Sistema Único de Saúde (E-SUS). Relatório de cadastro domiciliar e territorial. Outubro de 2023. **Diferença no perfil sanitário da zona rural.

Gráfico 3. Perfil do abastecimento de água nos domicílios.



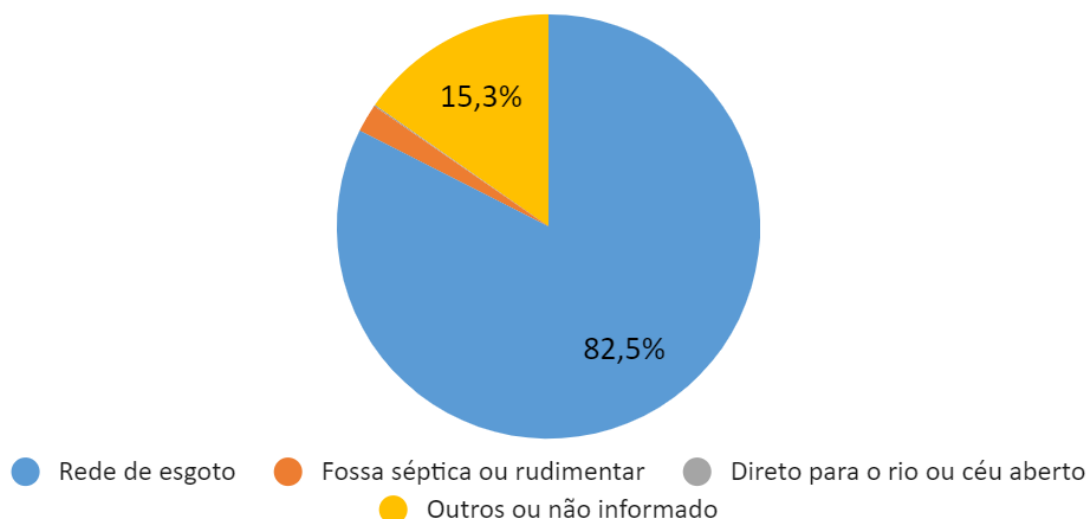
Fonte: Estratégia Eletrônica do Sistema Único de Saúde (E-SUS). Relatório de cadastro domiciliar e territorial. Outubro de 2023.

Tabela 6. Perfil do escoamento sanitário por UBS. Percentual de indivíduos que informaram escoamento sanitário por:

Unidade	Rede de esgoto	Fossa séptica ou rudimentar	Direto para rio ou céu aberto	Outros ou não informado
Águas Claras	75,0%	1,7%	0,1%	23,2%
Alvorada	85,3%	0,0%	0,1%	14,6%
Atlântico	88,2%	1,2%	0,3%	10,3%
Centro	64,7%	0,0%	0,1%	35,2%
Dona Amélia	80,1%	0,0%	0,0%	19,8%
Iporã	96,2%	0,1%	0,4%	3,3%
Jacutinga**	0,1%	93,8%	0,0%	6,1%
Maria Tereza	79,8%	0,0%	0,0%	20,1%
Morada	87,9%	2,6%	0,1%	9,4%
Pedro Perri	73,7%	0,0%	0,0%	26,2%
Planalto	64,7%	0,0%	0,1%	35,3%
São José	80,0%	0,1%	0,1%	19,9%
São Vicente	84,8%	0,0%	0,0%	15,2%
Taveira**	49,1%	49,0%	0,4%	1,5%
Turrini	95,7%	0,1%	0,0%	4,2%
TV	87,3%	0,1%	0,1%	12,4%
Umuarama	93,9%	0,0%	0,1%	6,0%
Umuarama 2	87,3%	0,0%	0,1%	12,5%
Total cadastro	83%	2,1%	0,1%	15,3%

Fonte: Estratégia Eletrônica do Sistema Único de Saúde (E-SUS). Outubro de 2023. **Diferença no perfil sanitário da zona rural.

Gráfico 4. Perfil do escoamento sanitário nos domicílios.



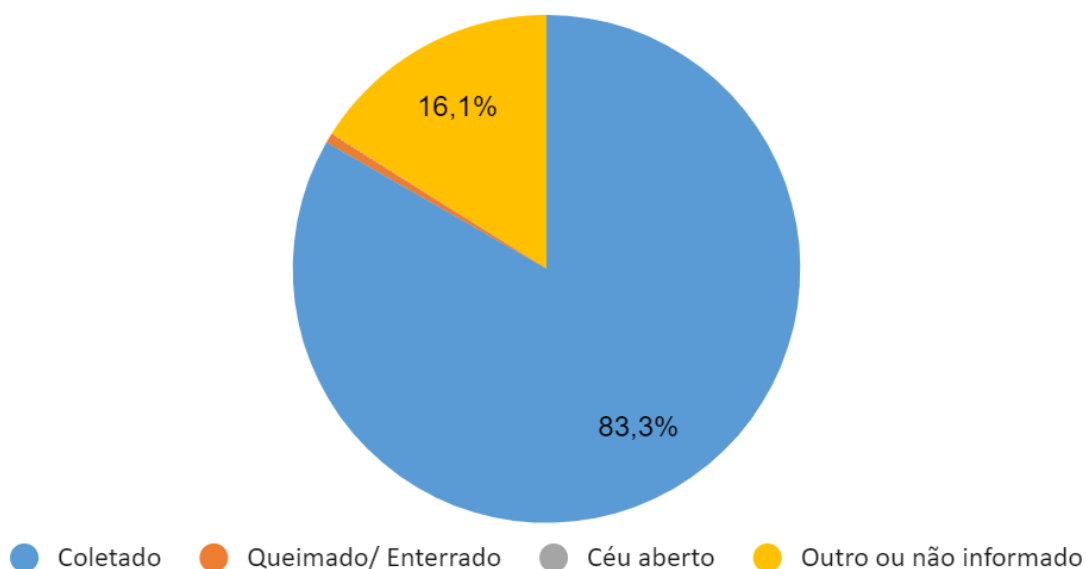
Fonte: Estratégia Eletrônica do Sistema Único de Saúde (E-SUS). Relatório de cadastro domiciliar e territorial. Outubro de 2023.

Tabela 7. Perfil do destino do lixo por UBS. Percentual do método de destino do lixo:

Unidade	Coletado	Queimado/ Enterrado	Céu aberto	Outro ou não informado
Águas Claras	77%	0%	0,04%	23%
Alvorada	85%	0%	0,00%	15%
Atlântico	89%	0%	0,05%	10%
Centro	66%	0%	0,00%	34%
Dona Amélia	79%	0%	0,00%	21%
Iporã	96%	0%	0,06%	4%
Jacutinga**	61%	27%	0,20%	11%
Maria Tereza	79%	0%	0,01%	21%
Morada	89%	0%	0,04%	11%
Pedro Perri	72%	0%	0,00%	28%
Planalto	64%	0%	0,05%	36%
São José	80%	0%	0,00%	20%
São Vicente	84%	0%	0,00%	16%
Taveira**	74%	23%	0,09%	3%
Turrini	95%	0%	0,00%	5%
TV	88%	0%	0,04%	12%
Umuarama	93%	0%	0,00%	7%
Umuarama 2	86%	0%	0,01%	13%
Total cadastro	83%	1%	0,02%	16%

Fonte: Estratégia Eletrônica do Sistema Único de Saúde (E-SUS). Relatório de cadastro domiciliar e territorial. Outubro de 2023. **Diferença no perfil sanitário da zona rural.

Gráfico 5. Perfil do destino do lixo pelos domicílios.



Fonte: Estratégia Eletrônica do Sistema Único de Saúde (E-SUS). Relatório de cadastro domiciliar e territorial. Outubro de 2023.

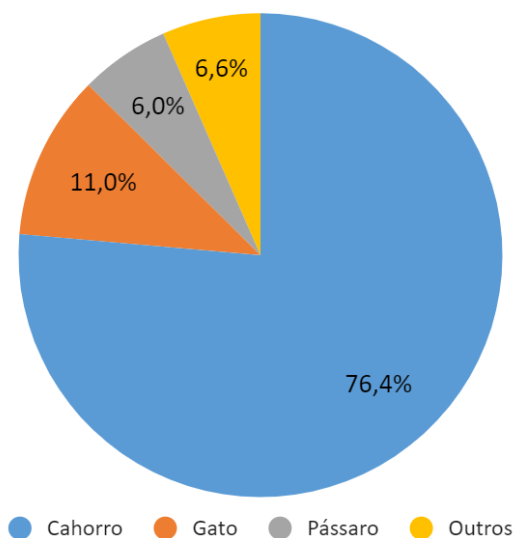
Outro importante aspecto de perfil ambiental está associado ao número de animais domiciliados pelos munícipes de Araçatuba. Esses dados estão disponíveis **na tabela 08 e gráficos 6 e 7**, e podem ser utilizados tanto em avaliações e projetos envolvendo controle e prevenção de zoonoses, quanto em questões de saúde única e bem-estar animal.

Tabela 8. Quantitativo de animais domésticos nos domicílios segundo a UBS e a espécie animal.

Unidade	Total de animais domiciliados	Gato	Cachorro	Pássaro	Outros
Águas Claras	736	107	594	54	108
Alvorada	2612	369	2211	177	201
Atlântico	2186	260	2028	129	108
Centro	1710	173	1399	61	170
Dona Amélia	3076	511	2648	227	172
Iporã	3960	540	3407	231	231
Jacutinga	561	96	535	21	51
Maria Tereza	3874	501	3197	349	269
Morada	5580	682	5027	351	232
Pedro Perri	2846	305	2378	216	206
Planalto	3929	430	3415	234	226
São José	2508	384	2103	257	265
São Vicente	3875	639	3161	346	253
Taveira	1366	426	1163	212	567
Turrini	3536	365	3053	200	239
TV	5730	508	4987	335	423
Umuarama	8535	849	7554	491	567
Umuarama 2	2575	250	2383	138	126
Total	59.195	7.395	51.243	4.029	4.414

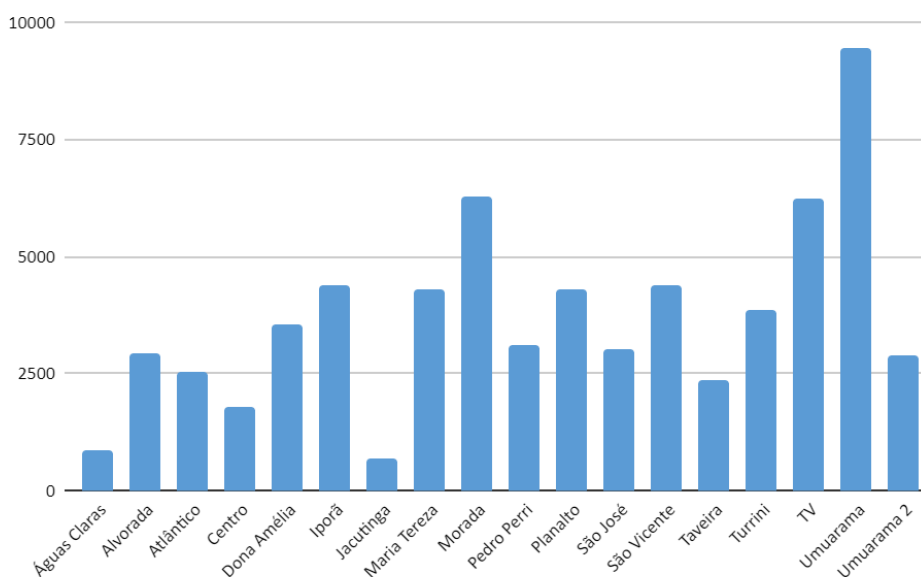
Fonte: Estratégia Eletrônica do Sistema Único de Saúde (E-SUS). Relatório de cadastro domiciliar e territorial. Outubro de 2023.

Gráfico 6. Percentual de animais domiciliados por espécie.



Fonte: Estratégia Eletrônica do Sistema Único de Saúde (E-SUS). Relatório de cadastro domiciliar e territorial. Outubro de 2023.

Gráfico 7. Quantitativo de animais por UBS.



Fonte: Estratégia Eletrônica do Sistema Único de Saúde (E-SUS). Relatório de cadastro domiciliar e territorial. Outubro de 2023.

4. Rede Assistencial da Atenção Básica

Em relação à Atenção Básica, o município adota a Saúde da Família como estratégia estruturante, sendo quatro localizadas na zona rural e as demais na

área urbana. A Estratégia Saúde da Família (ESF) foi definida pelo Ministério da Saúde (MS) para oferecer uma Atenção Básica mais resolutiva e humanizada à população. É considerada uma porta de entrada do SUS e se articula com outros níveis de atenção à saúde.

A atenção primária à saúde em Araçatuba possui implantadas 45 equipes de Estratégia Saúde da Família – ESF que atendem à população residente nas áreas de abrangências das UBS, algumas dessas com profissionais do Programa Mais Médicos do Brasil. As unidades contam com 25 com equipes de Saúde Bucal da Estratégia da Saúde da Família – ESB/ESF de 40 horas e 1 equipe de 20 horas. Além dessas ESB, ressalta que os profissionais da SB nas Unidades da Jacutinga, Prata e Água Limpa são cedidos pela Prefeitura Municipal de Araçatuba, sendo que um profissional atende UBS Jacutinga e UAMO Prata e outro profissional a UAMO Água Limpa. Segue na **tabela 9** a relação de Equipes de ESF e Equipes de SB por Unidades de Saúde.

Tabela 9. Relação de Unidades de Saúde e respectivas equipes de ESF e SB – dezembro

Unidades Básicas de Saúde	Nº de ESF	Nº ESB
UBS Dr. Satoru Okida – Atlântico	02	01
UBS Dr. José Roberto Turrini	02	02
UBS Dr. Wanderley Vuolo – TV	03	02
UBS Ezequiel Barbosa – São José	03	02
UBS Dr. Augusto Simpliciano Barbosa - Planalto	04	02
UBS Raimunda Souza Martinez – São Vicente	02	01
UBS Maria Tereza de Andrade – N.S. Aparecida	03	02
UBS Dr. Jecy Villela dos Reis – Morada dos Nobres	03	02
UBS Dr. Walter Divino da Costa – Pedro Perri	03	01
UBS Farmacêutico Antônio Saraiva - Iporã	02	01
UBS Dr. Marco Aurélio Pereira – Centro	02	01
UBS Dr. Alfredo Dantas de Souza – Umuarama	04	02
UBS Dr. Jorge Malully Netto – Umuarama II	03	01/01**
UBS Nelson Gaspar Dip – Alvorada	02	01
UBS Dr. Ghazi Osman Barakat – Dona Amélia	03	02
UBS Irmã Dulce – Taveira	01	01
UBS Jacutinga, Prata e Água Limpa	01	0*
UBS Águas Claras	02	01
Total de Equipes	45	25

Fonte: Estratégia Eletrônica do Sistema Único de Saúde (E-SUS).

*Equipes de SB na Zona Rural são cedidas pela Prefeitura Municipal de Araçatuba.

** Uma equipe é de 20h e está cadastrada e vinculada a Equipe de Atenção Primária - EAP.

A equipe de Saúde da Família é operacionalizada de acordo com a seguinte composição por equipe: médico, enfermeiro, auxiliares de enfermagem e agentes comunitários de saúde (ACS).

A equipe de Saúde Bucal segue a composição por equipe: um cirurgião-dentista e um técnico ou auxiliar em saúde bucal. As unidades de saúde oferecem farmacêuticos, auxiliares administrativos e auxiliares de higiene e limpeza.

Os 4 Núcleos Ampliados de Saúde da Família e Atenção Básica estão vinculados às 45 equipes de ESF e contam com a participação de categorias de multiprofissionais em saúde, como educadores físicos, fisioterapeutas, psicólogos, entre outros. As equipes de NASF estão distribuídas pelas quatro regiões do município e unidades de saúde de referência (**quadro 2**), atuando nas unidades de forma compartilhada com os médicos, enfermeiros, cirurgiões-dentistas e agentes comunitários de saúde.

Quadro 2. Distribuição de NASF segundo região, categoria profissional e unidade – junho

Regiões	Profissionais	Unidades de Saúde
eMULTI 1	Nutricionista, Educador físico, Psicólogo clínico, Fisioterapeuta, Assistente social e sanitaria, Médico Pediatra	UBS Dr. Wanderley Vuolo – TV
		UBS Maria Tereza de Andrade
		UBS Dr. José Roberto Turrini
		UBS Sidney C. Prefeito
		UBS Dr. Satoru Okida
eMULTI 2	Nutricionista, Educador físico, Psicólogo clínico, Fisioterapeuta, Assistente social, Médico Infectologista e Fonoaudiólogo	UBS Dr. Augusto S. Barbosa
		UBS Ezequiel Barbosa
		UBS Raimunda S. Martinez
		UBS Irmã Dulce – Taveira
		UBS Jacutinga
eMULTI 3	Nutricionista, Psicólogo, Educador Físico, Médico Ginecologista, Fonoaudiólogo, Fisioterapeuta, Médico Infectologista	UBS Dr. Walter Divino Costa
		UBS Dr. Jecy Villela dos Reis
		UBS Dr. Marco Aurélio Pereira

5. Produção Mensal Consolidada

O contrato de gestão da Atenção Básica entre a OSS e a SMSA estabelece algumas metas a serem cumpridas mensalmente. O monitoramento e avaliação desses indicadores e metas pactuados no âmbito do contrato de gestão são ferramentas essenciais no processo de análise e planejamento em saúde.

A **tabela 15** mostra a produção consolidada ou total realizada pelas equipes de saúde do município em **outubro** de 2023, considerando os **21 dias úteis**. As descrições dos indicadores que serão apontados estão de acordo com o contrato de gestão e devem alcançar no mínimo 85% das metas mensais pactuadas.

O percentual da produção mensal prevista dos serviços de saúde é calculado sobre a sua totalidade (100%), ou seja, sobre a meta memorial descritiva. No entanto, diversos fatores podem interferir no alcance dessas metas, como maior procura da população em determinados meses, número de feriados e número de profissionais em atividade (considerando faltas, período de transição de contrato, capacitações, entre outros). As fontes de verificação dos indicadores e metas, Sistema GIGA, Assessor Público e E-SUS, são indicadas pela Secretaria Municipal de Saúde de Araçatuba, e os relatórios são extraídos ao final de cada mês. No mês de março de 2021 iniciou-se a utilização do GIGA sistema para extração de dados dos indicadores, porém o sistema somente apresentava relatório relacionados as consultas de médico e de enfermeiro, situação apresentada em ofícios assim como outros itens que necessitavam de ajustes no sistema GIGA, através dos ofícios N°163/2021 de 26/02/2021, N°215/2021 de 18/03/2021, N°277/2021 de 06/04/2021, N°316/2021 de 28/04/2021, N°429/2021 de 26/05/2021, N° 445/2021 de 31/05/2021, N° 476/2021 de 07/06/2021, 533/2021 de 21/06/2021, N° 677/2021 de 12/08/2021, N° 810/2021 de 22/09/2021, N° 970/2021 de 27/10/2021, N° 1069/2021 de 23/11/2021, N° 1197/2021 de 23/12/2021, N° 028/2022 de 23/12/2021, N° 294/2022 de 15/03/2022, N° 575/2022 de 06/05/2022, N° 675/2022 de 23/05/2022, N° 820/2022 de 20/06/2022, N° 824/2022 de 22/06/2022, N° 1057/2022 de 01/08/2022, N° 525/2022 de 18/08/2022, N° 630/2022 de 02/09/2022, N° 633/2022 de 02/09/2022, N° 7272022 de 16/09/2022, N°

782/2022 de 23/09/2022, Nº 861/2022 de 03/10/2022, Nº 881/2022 de 06/10/2022, Nº 968/2022 de 19/10/2022, Nº 1336/2022 de 13/12/2022, Nº 466/2022 de 24/02/2023 e Nº 1142/2022 de 04/05/2023. As unidades em que o sistema já está funcionamento são – desde março/abril de 2021: UBS Planalto, UBS Pedro Perri e UBS Morada dos Nobres; desde maio/junho de 2021: UBS Atlântico, UBS São Vicente, UBS Centro, UBS Alvorada, UBS Dona Amélia, UBS Taveira e UBS Águas Claras e desde julho/setembro de 2021: UBS Jacutinga, UAMO Prata, UAMO Água Limpa, UBS Iporã, UBS São José, UBS Maria Tereza, UBS TV, UBS Umuarama e UBS Umuarama 2. A partir de maio de 2022 a UBS Turrini iniciou o uso do GIGA Sistemas. Entretanto, o setor da vacina e farmácia permanecem utilizando o sistema Assessor Público em todas as UBS.

Devido à instabilidade e inconsistências nos relatórios presentes e a ausência de relatórios relacionados a consulta/atendimento domiciliar, atendimento odontológico de gestantes e a produção odontológico separado por profissional e procedimento em agosto no GIGA sistema, os dados relacionados a esses indicadores de contrato qualitativos e quantitativos foram retirados dos relatórios do e-SUS/PEC após a finalização da importação.

No dia 23/10/2023 iniciou a implantação do sistema Assessor Público, não sendo mais utilizado o sistema GIGA após esse período, devido aos relatórios desse novo sistema ainda não estarem disponibilizados integralmente, manteve a produção sendo retirada do sistema e-SUS após o faturamento dos dados dos sistema local a base ministerial.

Em relação as atividades desenvolvidas pelos profissionais nas Unidades Básicas de Saúde, ressaltamos, que os Médicos do Programa Mais Médicos (PMM)/Médicos pelo Brasil não estão presentes nas Unidades por 1 dia da semana, ou seja, 8h por semana e outros por 4 h por semana, para o dia de estudo, assim como, os PMM se ausentam por férias e atestados médicos. Ainda, destacamos que o número de apoio de enfermeiros não contempla a necessidade para cobertura de férias e atestados médicos retirados por essa categoria profissional.

A OSS destaca a necessidade de contratação de farmacêuticos para a cobertura de todo o horário de funcionamento das Unidades e a necessidade de contratação de enfermeiros e auxiliares de enfermagem para garantir a cobertura

de todos os pontos de atenção em todo o horário de funcionamento das Unidades, visto as ausências por férias, atestados médicos e a insuficiência do apoio.

Ressaltamos ainda, a necessidade de substituir os profissionais cedidos que foram exonerados, afastados, aposentados e/ou transferidos, para que as atividades assistenciais programadas sejam realizadas pelas equipes de saúde e não prejudique o alcance dos indicadores.

5.1.1 Programa Previne Brasil

Serão avaliados quadrimestralmente no Sistema e-GESTOR, em janeiro de 2024 será verificado o quadrimestre de setembro a dezembro de 2023. Os dados são considerados conforme a quantidade de equipes homologadas, visto que tem uma equipe na APS não credenciada essa não contou para o repasse do indicador e foi retirado da contabilização final, situação essa já apontada e reiterada em ofício: 2841/2023 de 10/10/2023.

Tabela 19.1. Resultado do programa Previne Brasil – Resultado do 2 quadrimestre de 2023

Período	Indicador 1 - Pré natal				Indicador 2 - Pré-Natal (Sífilis e HIV)				Indicador 3 - Gestantes Saúde Bucal			
	Num.	Denominador Estimado	Meta %	Result. %	Num.	Denominador Estimado	Meta %	Result. %	Num.	Denominador Estimado	Meta %	Result. %
Q1	375	676	45	55	401	676	60	59	459	676	60	68

Fonte: E-gestor

Tabela 19.2. Resultado do programa Previne Brasil – Resultado do 2 quadrimestre de 2023

Período	Indicador 4 - Cobertura Citopatológico				Indicador 5 - Cobertura Polio e Penta			
	Num.	Denominador Estimado	Meta %	Result. %	Num.	Denominador Estimado	Meta %	Result. %
Q1	15834	56633	40	28	450	676	95	67

Fonte: E-gestor

Tabela 19.3 Resultado do programa Previne Brasil – Resultado do 2 quadrimestre de 2023

Período	Indicador 6 - Hipertensão (PA Aferida)				Indicador 7 - Diabetes (Hemoglobina Glicada)			
	Num.	Denominador identificado	Meta %	Result. %	Num.	Denominador Estimado	Meta %	Result. %
Q1	26104	49559	50	53	14336	22407	50	64

Fonte: E-gestor

5.1.2 Capitação Ponderada - Cobertura populacional por Unidade de Saúde

A cobertura populacional por Unidade Básica de Saúde será apresentada a seguir (**tabela 10 e 11**), de acordo com o número de pessoas cadastradas até o final de agosto de 2023 (última competência no sistema e-GESTOR). De acordo com os dados disponíveis pelos relatórios do Sistema E-Gestor existem no município 191.110 cadastros individuais (**tabela 11 e gráfico 8**), sendo assim houve o cumprimento de meta de cadastros pois está acima de 180.000. Dessa maneira, a cobertura populacional da Atenção Básica representaria 106% do território.

Tabela 10. Consolidado de cadastros presentes no sistema E-Gestor.

Indicador	Meta	%	Cadastros realizados	%
Cadastros individuais	180.000	100%	191.110	106

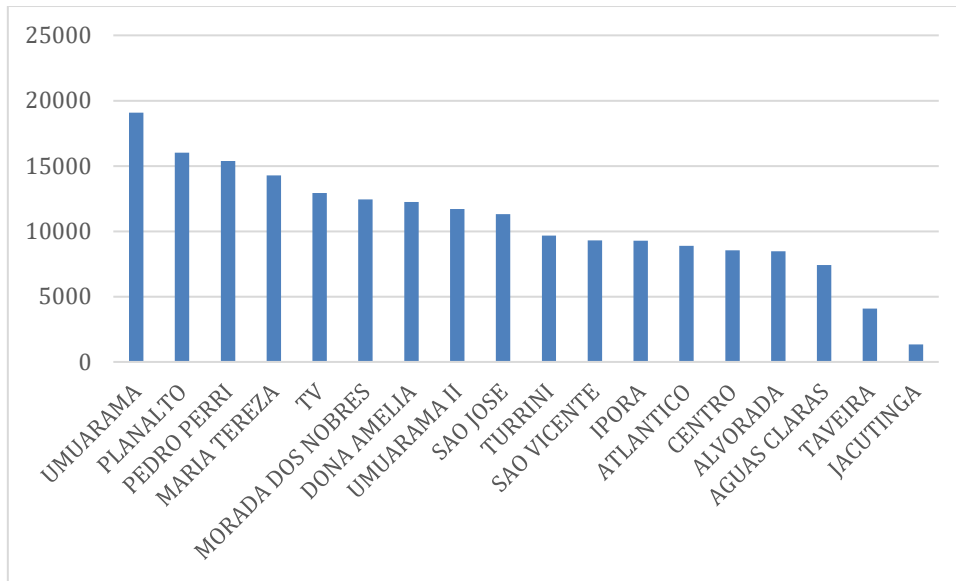
Fonte: Sistema E-Gestor, acesso 09/10/2023.

Tabela 11. Consolidado e percentual de cadastros por UBS.

Unidade	Cadastros Individuais	% de Cadastros Individuais por Unidade
ÁGUAS CLARAS	7435	3,9%
ALVORADA	8389	4,4%
ATLANTICO	8920	4,7%
CENTRO	8552	4,5%
DONA AMELIA	12373	6,5%
IPORA	8958	4,7%
JACUTINGA	1387	0,7%
MARIA TEREZA	14263	7,5%
MORADA DOS NOBRES	15644	8,2%
PEDRO PERRI	12366	6,5%
PLANALTO	14451	7,6%
SAO JOSE	11345	5,9%
SAO VICENTE	9221	4,8%
TAVEIRA	4033	2,1%
TURRINI	9619	5,0%
TV	12831	6,7%
UMUARAMA	17453	9,1%
UMUARAMA II	13870	7,3%
TOTAL	191.110	100,0%

Fonte: Sistema E-Gestor, acesso 09/10/2023.

Gráfico 8. Quantitativo decrescente de cadastros individuais por UBS.



Fonte: Sistema E-Gestor, acesso 09/10/2023.

5.1.3 Programa Saúde na Hora

As UBS Planalto, UBS São José, UBS Umuarama 1, UBS Morada dos Nobres, UBS Maria Tereza, UBS Dona Amélia e UBS TV estão credenciadas ao Programa Saúde na Hora de acordo com a portaria nº 1604, de 26 de julho de 2019.

Os dados referentes às metas assistenciais foram retirados do sistema e-SUS devido a inconsistência nos relatórios do GIGA sistema, contabilizando as horas de acordo com o compreendido pelo sistema e-SUS: manhã, tarde e noite. Pode haver inconsistências entre a quantidade de horas devido a inconsistências nos relatórios.

Abaixo segue a tabela com a quantidade de atendimentos contabilizando todas essas unidades de acordo com períodos propostos pelo contrato entre a OSS e a SMS.

Tabela 18.1 Nº de atendimentos por categoria profissional médica relacionado ao Saúde na hora

Indicadores	Produção realizada
	N
Manhã	2.983
Tarde	3.543
Noite	486

Fonte: Os dados foram extraídos do e-SUS sistemas.

Tabela 18.2 Nº de atendimentos por categoria profissional de enfermagem relacionado ao Saúde na hora

Indicadores	Produção realizada
	N
Manhã	714
Tarde	935
Noite	195

Fonte: Os dados foram extraídos do e-SUS sistemas.

Tabela 18.3 Nº de atendimentos por categoria profissional de cirurgião dentista relacionado ao Saúde na hora

Indicadores	Produção realizada
	N
Manhã	401
Tarde	493
Noite	95

Fonte: Os dados foram extraídos do e-SUS sistemas.

5.2 Produção Mensal na Atenção Básica - Indicadores Quantitativos

A seguir serão apresentados um resumo da análise do perfil epidemiológico e das produções mensais completas, segundo a Unidade Básica

de Saúde e respectivas equipes, em outubro de 2023. Os principais procedimentos monitorados envolvem: consultas médicas, consultas médicas domiciliares, consultas de enfermagem, primeira consulta odontológica programática e tratamento concluído em odontologia.

5.2.1 Informatiza Prontuário eletrônico

Ao analisarmos a tabela 15, podemos concluir que os indicadores de consulta médica generalista e consulta da enfermagem atingiram a meta pactuada, com 15.156 e 4.200 atendimentos, respectivamente. Os dados referentes às metas assistenciais foram retirados do e-SUS, após o faturamento, visto que o sistema local – GIGA sistemas apresentava inconsistência nos relatórios e o sistema Assessor Público ainda não havia liberado acesso aos relatórios. A produção relacionada a médicos e enfermeiros utilizou os dados apresentados no relatório de atendimento individual. Destaco que toda ficha de consulta no GIGA sistema é importada como fica de atendimento individual.

As quantidades de consultas médicas aqui apresentadas são referentes às consultas realizadas na UBS, pois no e-SUS é possível realizar a distinção entre os procedimentos/ consulta domiciliar e a consulta na UBS.

Tabela 15. Indicadores de produção das Equipes em relação à meta mensal – outubro de 2023

Indicador de Produção	Meta Mensal		Meta Atingida	
	Pactuada			
	Nº	%	Nº	%
Consulta Médico Generalista	14.242	100	15.156	106,4
Consulta Domiciliar Médico Generalista*	856	100	994	116,1
Consulta Enfermeiro	3.015	100	4.200	139,3

Fonte: Sistema e-SUS. Relatórios inconsistentes do sistema GIGA, sem acesso aos relatórios do sistema Assessor Público. *Considerado todas as consultas realizadas em domicílio, instituição de longa permanência e socioeducativa. Acesso em: 09/11/2023

5.2.2 Saúde Bucal

Em relação aos indicadores de produção da saúde bucal todos atingiram a meta prevista para outubro, sendo que na primeira consulta odontológica foram

833 atendimentos e 634 de tratamentos concluídos. Para a descrição da produção da saúde bucal por equipe, foram retirados os dados presente no e-SUS/PEC, buscando somente o tipo de consulta – Primeira consulta odontológica e o tipo de conduta – tratamento concluído, importante ressaltar que os dentistas só marcam a opção de tratamento concluído após a realização de todos tratamento na arcada dentária, devido a inconsistência nos relatórios do GIGA sistemas e o sistema Assessor Público ainda não havia liberado acesso aos relatórios. Portanto, o valor poderá ser divergente, pois ocorre o faturamento que pode haver inconsistências e outras alterações que alteram o valor final.

Tabela 16. Indicadores de produção das Equipes em relação à meta mensal – outubro de 2023

Indicador de Produção	Meta Mensal		Meta Atingida	
	Pactuada			
	Nº	%	Nº	%
Primeira Consulta Odontológica	740	100	833	112,6
Tratamento Odontológico Concluído	600	100	634	105,7

Fonte: Sistema E-SUS. Relatórios inconsistentes do sistema GIGA. Acesso em: 09/11/2023

5.2.3 Matriciamento

Em relação aos Núcleos Ampliados de Saúde da Família, atualmente denominados de equipes multidisciplinares – e-MULTI, compostos de acordo com o perfil epidemiológico do município, os indicadores de produção envolvem principalmente os números de reuniões de matriciamento e de projetos terapêuticos singulares. Devido a mudança do sistema, a sanitária não conseguiu o acesso ao sistema GIGA em novembro para a consolidação dos dados do matriciamento e projeto terapêutico singular, sendo assim os dados foram extraídos do sistema e-SUS através da atividade coletiva e os temas para a reunião, buscando discussão de caso/projeto terapêutico singular, alterando a forma de apresentação dos dados. As produções também devem alcançar no mínimo 85% da meta do contrato de gestão e estão descritas na **tabela 17**.

Também podemos concluir que o indicador de produção de matriciamento e o projeto realizado pelo eMulti ultrapassou a meta pactuada em outubro 41 atividades relacionadas ao matriciamento (discussão de caso) e projeto terapêutico singular.

Tabela 17. Indicadores de produção das equipes de eMulti – outubro de 2023

Indicador de Produção	Meta Mensal Pactuada		Meta Atingida	
	Nº	%	Nº	%
Matriciamento/Projeto terapêutico singular	40*	100	41	102,5

Fonte: Sistema e-SUS, sem acesso ao sistema GIGA devido a mudança do sistema para a realização das consolidações dos dados, portanto foram buscados os registros importados ao e-SUS na atividade coletivo, sendo que o relatório junta as ações de matriciamento (discussão de caso) e projeto terapêutico singular. Acesso em: 09/11/2023

Destacamos que os Núcleos também realizam atendimentos individuais, atividades coletivas de avaliação e educação em saúde, visitas domiciliares, atividades nas escolas, educação permanente com as equipes de saúde, entre outros. No entanto, por não serem objeto de avaliação do contrato de gestão, essas diversas atividades não serão descritas nesse relatório, mas posteriormente serão apresentadas em relatório complementar.

5.3 Indicadores Não Valorados

Os indicadores não valorados acompanham os procedimentos realizados na atenção básica que podem ser contabilizados ao programa Previne Brasil. Os relatórios do sistema local continuam apresentando inconsistências, principalmente relacionados aos testes rápidos em gestante, quantidade de consultas por condição visto que determinados relatórios não contabilizam CIAP e código rápido, não permite filtrar dados quando tem um código rápido mais CID ou CIAP, podendo ocasionar duplicidade na contabilização e divergência entre os relatórios. Os dados do e-SUS são referentes aos dados importados do sistema local, podendo assim conter inconsistências ou falhas no faturamento e entre outros. Os dados de mulheres que realizaram o citopatológico para acompanhamento do programa Previne Brasil é referente a idade de 25-64 anos, no entanto na tabela estão mostrados dados totais.

Tabela 12.3 Procedimentos realizados no mês de outubro.

Indicador de Produção		Sistema de informação	TOTAL
Número de gestantes que iniciaram o pré-natal até a 12 ^o semana		GIGA*	-
Número de gestantes por trimestre	1 ^o	GIGA*	-
	2 ^o		-
	3 ^o		-
Número de exames de sífilis em gestante		GIGA*	-
Número de exames de HIV em gestante		GIGA*	-
Número de gestantes com atendimento em saúde bucal		e-SUS	206
Número de mulheres que realizaram o citopatológico		GIGA*	-
Quantidade de vacinas em menores de um ano*	Pentavalente	e-SUS	176
	Poliomielite inativada		183
	DTP – Difteria, tétano e coqueluche		0
	HB - Hepatite B		1
	HiB - Haemophilus influenzae tipo B		0
Número de consultas de hipertensos		GIGA*	-
Número de solicitação de exame hemoglobina glicada		GIGA*	-

Fonte: e-SUS, GIGA sistemas. Acesso em: 08/10/2023. *Considerando a Nota Técnica Explicativa do Relatório de Indicadores de Desempenho da APS (Previne Brasil-2022) do Previne Brasil, as vacinas relacionadas ao indicador, solicitados no Plano de Trabalho, são a Pentavalente (difteria, tétano, coqueluche, hepatite B e contra a bactéria haemophilus influenza tipo b), Poliomielite inativada (VIP), Tríplice bacteriana (DTP- difteria, tétano, coqueluche), Haemophilus influenzae tipo B (HB) ou Hepatite B (HiB), sendo que a hexavalente somente dados no particular e o sistema local não permite registro anterior. *Sem acesso ao sistema GIGA devido a mudança do sistema para a consolidação dos dados no mês de outubro.

6. Produção Mensal por Unidade de Saúde

UBS Dr. Satoru Okida – Atlântico

A UBS Dr. Satoru Okida - Atlântico conta com duas equipes de saúde da família (**equipes 57 e 58**) e uma equipe de saúde bucal. O panorama quantitativo da produção assistencial na UBS por médicos, enfermeiros e cirurgiões dentistas é apresentado segundo a divisão das equipes, metas de contato e produção realizada (**tabela 19 e 20**). Todos os dados apresentados foram retirados do Sistema e-SUS/PEC, após o faturamento, principalmente aqueles em que existe ausência de relatórios no sistema GIGA, como consulta domiciliar médica e consulta de profissional odontológico separado conforme o indicador quantitativo, pois os relatórios do sistema local-GIGA apresentava inconsistências, as quais têm sido informadas à SMS, via ofício e o sistema Assessor Público ainda não havia liberado acesso aos relatórios.

 Tabela 19. Produção assistencial da **equipe 57** – outubro de 2023

Indicador de Produção	Contrato de Gestão		Produção Realizada	
	Nº	%	Nº	%
Consulta Médico Generalista (PMM)	317	100	254	80
Consulta Domiciliar (PMM)	20	100	20	100
Consulta Enfermagem	67	100	128	191
Primeira consulta odontológica	32	100	45	145
Tratamento odontológico concluído	24	100	30	120

Fonte: Relatórios e-SUS/PEC. Acesso em: 09/11/2023. Outubro de 2023.

 Tabela 20. Produção assistencial da **equipe 58** – outubro de 2023

Indicador de Produção	Contrato de Gestão		Produção Realizada	
	Nº	%	Nº	%
Consulta Médico Generalista	317	100	25	7,9
Consulta Domiciliar	20	100	0	0
Consulta Enfermagem	67	100	95	141,8

Fonte: Relatórios e-SUS/PEC e GIGA Sistema. Acesso em: 09/11/2023. Outubro de 2023.

A UBS Ezequiel Barbosa – São José possui três equipes de saúde da família (**equipes 8, 9 e 50**) e duas equipes de saúde bucal. Todos os dados apresentados foram retirados do Sistema e-SUS/PEC, após o faturamento, principalmente aqueles em que existe ausência de relatórios no sistema GIGA, como consulta domiciliar médica e consulta de profissional odontológico separado conforme o indicador quantitativo, pois os relatórios do sistema local-GIGA apresentava inconsistências, as quais têm sido informadas à SMS, via ofício e o sistema Assessor Público ainda não havia liberado acesso aos relatórios.

O panorama quantitativo da produção assistencial na UBS por médicos, enfermeiros e cirurgiões dentistas é apresentado segundo a divisão das equipes, metas de contato e produção realizada (**tabela 21, 22 e 23**).

Tabela 21. Produção assistencial da **equipe 8** – outubro de 2023

Indicador de Produção	Contrato de Gestão		Produção Realizada	
	Nº	%	Nº	%
Consulta Médico Generalista	317	100	335	105,7
Consulta Domiciliar	20	100	17	85,0
Consulta Enfermagem	67	100	143	213,4
Primeira consulta odontológica	30	100	49	158,1
Tratamento odontológico concluído	24	100	41	164,0

Fonte: Relatórios e-SUS/PEC. Acesso em: 09/11/2023. Outubro de 2023.

Tabela 22. Produção assistencial da **equipe 9** – outubro de 2023

Indicador de Produção	Contrato de Gestão		Produção Realizada	
	Nº	%	Nº	%
Consulta Médico Generalista (PMM)	317	100	352	111,0
Consulta Domiciliar (PMM)	20	100	36	180,0
Consulta Enfermagem	67	100	86	128,4
Primeira consulta odontológica	30	100	40	125,0
Tratamento odontológico concluído	24	100	16	66,7

Fonte: Relatórios e-SUS/PEC. Acesso em: 09/11/2023. Outubro de 2023.

Tabela 23. Produção assistencial da **equipe 50** – outubro de 2023

Indicador de Produção	Contrato de Gestão		Produção Realizada	
	Nº	%	Nº	%
Consulta Médico Generalista	317	100	288	90,9
Consulta Domiciliar	20	100	22	110,0
Consulta Enfermagem	67	100	97	144,8

Fonte: Relatórios e-SUS/PEC. Acesso em: 09/11/2023. Outubro de 2023.

UBS Dr. Augusto Simpliciano Barbosa – Planalto

A UBS Dr. Augusto Simpliciano Barbosa – Planalto conta com quatro equipes de saúde da família (**equipes 10, 11, 13 e 40**) e duas equipes de saúde bucal. Todos os dados apresentados foram retirados do Sistema e-SUS/PEC, após o faturamento, principalmente aqueles em que existe ausência de relatórios no sistema GIGA, como consulta domiciliar médica e consulta de profissional odontológico separado conforme o indicador quantitativo, pois os relatórios do sistema local-GIGA apresentava inconsistências, as quais têm sido informadas à SMS, via ofício e o sistema Assessor Público ainda não havia liberado acesso aos relatórios.

O panorama quantitativo da produção assistencial na UBS por médicos, enfermeiros e cirurgiões dentistas é apresentado segundo a divisão das equipes, metas de contato e produção realizada (**tabela 24, 25, 26 e 27**).

 Tabela 24. Produção assistencial da **equipe 10** – outubro de 2023

Indicador de Produção	Contrato de Gestão		Produção Realizada	
	Nº	%	Nº	%
Consulta Médico Generalista	317	100	231	72,9
Consulta Domiciliar	20	100	15	75,0
Consulta Enfermagem	67	100	122	182,1

Fonte: Relatórios e-SUS/PEC. Acesso em: 09/11/2023. Outubro de 2023.

Tabela 25. Produção assistencial da **equipe 11** – outubro de 2023

Indicador de Produção	Contrato de Gestão		Produção Realizada	
	Nº	%	Nº	%
Consulta Médico Generalista (PMM)	317	100	360	113,6
Consulta Domiciliar (PMM)	20	100	10	50
Consulta Enfermagem	67	100	131	195,5
Primeira consulta odontológica	30	100	17	54,8
Tratamento odontológico concluído	24	100	11	44,0

Fonte: Relatórios e-SUS/PEC. Acesso em: 09/11/2023. Outubro de 2023.

 Tabela 26. Produção assistencial da **equipe 13** – outubro de 2023**

Indicador de Produção	Contrato de Gestão		Produção Realizada	
	Nº	%	Nº	%
Consulta Médico Generalista (PMM)	317	100	269	84,9
Consulta Domiciliar (PMM)	20	100	16	80,0
Consulta Enfermagem	67	100	45	67,2
Primeira consulta odontológica	30	100	7	22,6
Tratamento odontológico concluído	24	100	2	8,0

Fonte: Relatórios e-SUS/PEC. Acesso em: 09/11/2023. Outubro de 2023.

 Tabela 27. Produção assistencial da **equipe 40** – outubro de 2023

Indicador de Produção	Contrato de Gestão		Produção Realizada	
	Nº	%	Nº	%
Consulta Médico Generalista	317	100	547	172,6
Consulta Domiciliar	20	100	21	105,0
Consulta Enfermagem	67	100	102	152,2

Fonte: Relatórios e-SUS/PEC. Acesso em: 09/11/2023. Outubro de 2023.

UBS Raimunda de Souza Martinez (São Vicente)

A UBS Raimunda de Souza Martinez – São Vicente está com duas equipes de saúde da família (**equipes 14 e 15**) e uma equipe de saúde bucal. O panorama quantitativo da produção assistencial na UBS por médicos, enfermeiros e cirurgiões dentistas é apresentado segundo a divisão das equipes, metas de contato e produção realizada (**tabela 28 e 29**). Todos os dados apresentados foram retirados do Sistema e-SUS/PEC, após o faturamento, principalmente aqueles em que existe ausência de relatórios no sistema GIGA, como consulta domiciliar médica e consulta de profissional odontológico separado conforme o indicador quantitativo, pois os relatórios do sistema local-GIGA apresentava inconsistências, as quais têm sido informadas à SMS, via ofício e o sistema Assessor Público ainda não havia liberado acesso aos relatórios.

 Tabela 28. Produção assistencial da **equipe 14** – outubro de 2023

Indicador de Produção	Contrato de Gestão		Produção Realizada	
	Nº	%	Nº	%
Consulta Médico Generalista	317	100	11	3,5
Consulta Domiciliar	20	100	0	0
Consulta Enfermagem	67	100	145	216,4
Primeira consulta odontológica	30	100	38	122,6
Tratamento odontológico concluído	24	100	27	108,0

Fonte: Relatórios e-SUS/PEC. Acesso em: 09/11/2023. Outubro de 2023.

 Tabela 29. Produção assistencial da **equipe 15** – outubro de 2023

Indicador de Produção	Contrato de Gestão		Produção Realizada	
	Nº	%	Nº	%
Consulta Médico Generalista (PMM)	317	100	222	70,0
Consulta Domiciliar (PMM)	20	100	4	20,0
Consulta Enfermagem	67	100	57	85,1

Fonte: Relatórios e-SUS/PEC. Acesso em: 09/11/2023. Outubro de 2023.

A UBS Maria Tereza de Andrade está com três equipes de saúde da família (**equipes 16, 17 e 18**) e duas equipes de saúde bucal. Todos os dados apresentados foram retirados do Sistema e-SUS/PEC, após o faturamento, principalmente aqueles em que existe ausência de relatórios no sistema GIGA, como consulta domiciliar médica e consulta de profissional odontológico separado conforme o indicador quantitativo, pois os relatórios do sistema local-GIGA apresentava inconsistências, as quais têm sido informadas à SMS, via ofício e o sistema Assessor Público ainda não havia liberado acesso aos relatórios.

O panorama quantitativo da produção assistencial na UBS por médicos, enfermeiros e cirurgiões dentistas é apresentado segundo a divisão das equipes, metas de contato e produção realizada (**tabela 30, 31 e 32**).

Tabela 30. Produção assistencial da **equipe 16** – outubro de 2023

Indicador de Produção	Contrato de Gestão		Produção Realizada	
	Nº	%	Nº	%
Consulta Médico Generalista	317	100	371	117,0
Consulta Domiciliar	20	100	28	140,0
Consulta Enfermagem	67	100	143	213,4

Fonte: Relatórios e-SUS/PEC. Acesso em: 09/11/2023. Outubro de 2023.

Tabela 31. Produção assistencial da **equipe 17** – outubro de 2023

Indicador de Produção	Contrato de Gestão		Produção Realizada	
	Nº	%	Nº	%
Consulta Médico Generalista	317	100	513	161,8
Consulta Domiciliar	20	100	26	130,0
Consulta Enfermagem	67	100	210	313,4
Primeira consulta odontológica	30	100	24	77,4
Tratamento odontológico concluído	24	100	20	80,0

Fonte: Relatórios e-SUS/PEC. Acesso em: 09/11/2023. Outubro de 2023.

Tabela 32. Produção assistencial da **equipe 18** – outubro de 2023

Indicador de Produção	Contrato de Gestão		Produção Realizada	
	Nº	%	Nº	%
Consulta Médico Generalista	317	100	519	163,7
Consulta Domiciliar	20	100	31	155,0
Consulta Enfermagem	67	100	110	164,1
Primeira consulta odontológica	30	100	28	90,3
Tratamento odontológico concluído	24	100	22	88,0

Fonte: Relatórios e-SUS/PEC. Acesso em: 09/11/2023. Outubro de 2023.

UBS Dr. Jecy Villela dos Reis – Morada dos Nobres

A UBS Dr. Jecy Villela dos Reis – Morada dos Nobres conta com três equipes de saúde da família (**equipes 20, 21 e 22**) e duas equipes de saúde bucal. Todos os dados apresentados foram retirados do Sistema e-SUS/PEC, após o faturamento, principalmente aqueles em que existe ausência de relatórios no sistema GIGA, como consulta domiciliar médica e consulta de profissional odontológico separado conforme o indicador quantitativo, pois os relatórios do sistema local-GIGA apresentava inconsistências, as quais têm sido informadas à SMS, via ofício e o sistema Assessor Público ainda não havia liberado acesso aos relatórios.

Os dados apresentados foram retirados do Sistema e-SUS/PEC, após o faturamento, visto a ausência de relatórios e inconsistências nos existentes dentro do sistema GIGA. O panorama quantitativo da produção assistencial na UBS por médicos, enfermeiros e cirurgiões dentistas é apresentado segundo a divisão das equipes, metas de contato e produção realizada (**tabela 33, 34, 35 e 36**).

Tabela 33. Produção assistencial da **equipe 20** – outubro de 2023

Indicador de Produção	Contrato de Gestão		Produção Realizada	
	Nº	%	Nº	%
Consulta Médico Generalista (PMM)	317	100	117	36,9
Consulta Domiciliar (PMM)	20	100	10	50,0
Consulta Enfermagem	67	100	170	253,7
Primeira consulta odontológica	30	100	19	61,3
Tratamento odontológico concluído	24	100	14	56,0

Fonte: Relatórios e-SUS/PEC. Acesso em: 09/11/2023. Outubro de 2023.

 Tabela 34. Produção assistencial da **equipe 21** – outubro de 2023

Indicador de Produção	Contrato de Gestão		Produção Realizada	
	Nº	%	Nº	%
Consulta Médico Generalista	317	100	233	73,5
Consulta Domiciliar	20	100	11	55,0
Consulta Enfermagem	67	100	62	92,5
Primeira consulta odontológica	30	100	17	54,8
Tratamento odontológico concluído	24	100	12	48,0

Fonte: Relatórios e-SUS/PEC. Acesso em: 09/11/2023. Outubro de 2023.

 Tabela 35. Produção assistencial da **equipe 22** – outubro de 2023

Indicador de Produção	Contrato de Gestão		Produção Realizada	
	Nº	%	Nº	%
Consulta Médico Generalista	317	100	207	65,3
Consulta Domiciliar	20	100	33	165,0
Consulta Enfermagem	67	100	5	7,5

Fonte: Relatórios e-SUS/PEC. Acesso em: 09/11/2023. Outubro de 2023.

Tabela 36. Produção assistencial da **EAP** – outubro de 2023**

Indicador de Produção	Produção Realizada
	Nº
Consulta Médica	378
Consulta Enfermagem	220

Fonte: Relatórios e-SUS/PEC. Acesso em: 09/11/2023. Outubro de 2023.

UBS Farmacêutico Antônio Saraiva – Iporã

A UBS Farmacêutico Antônio Saraiva – Iporã conta com duas equipes de saúde da família (**equipes 38 e 39**) e uma equipe de saúde bucal. Todos os dados apresentados foram retirados do Sistema e-SUS/PEC, após o faturamento, principalmente aqueles em que existe ausência de relatórios no sistema GIGA, como consulta domiciliar médica e consulta de profissional odontológico separado conforme o indicador quantitativo, pois os relatórios do sistema local-GIGA apresentava inconsistências, as quais têm sido informadas à SMS, via ofício e o sistema Assessor Público ainda não havia liberado acesso aos relatórios.

O panorama quantitativo da produção assistencial na UBS por médicos, enfermeiros e cirurgiões dentistas é apresentado segundo a divisão das equipes, metas de contato e produção realizada (**tabela 37 e 38**).

 Tabela 37. Produção assistencial da **equipe 38** – outubro de 2023

Indicador de Produção	Contrato de Gestão		Produção Realizada	
	Nº	%	Nº	%
Consulta Médico Generalista	317	100	357	112,6
Consulta Domiciliar	20	100	33	165,0
Consulta Enfermagem	67	100	92	137,3
Primeira consulta odontológica	30	100	40	129,0
Tratamento odontológico concluído	24	100	31	124,0

Fonte: Relatórios e-SUS/PEC. Acesso em: 09/11/2023. Outubro de 2023.

Tabela 38. Produção assistencial da **equipe 39** – outubro de 2023

Indicador de Produção	Contrato de Gestão		Produção Realizada	
	Nº	%	Nº	%
Consulta Médico Generalista	317	100	444	140,1
Consulta Domiciliar	20	100	24	120,0
Consulta Enfermagem	67	100	62	92,5

Fonte: Relatórios e-SUS/PEC. Acesso em: 09/11/2023. Outubro de 2023.

UBS Marco Aurélio Pereira – Centro

A UBS Marco Aurélio Pereira - Centro conta com duas equipes de saúde da família (**equipes 45 e 56**) e uma equipe de saúde bucal. O panorama quantitativo da produção assistencial na UBS por médicos, enfermeiros e cirurgiões dentistas é apresentado segundo a divisão das equipes, metas de contato e produção realizada (**tabela 39 e 40**).

Todos os dados apresentados foram retirados do Sistema e-SUS/PEC, após o faturamento, principalmente aqueles em que existe ausência de relatórios no sistema GIGA, como consulta domiciliar médica e consulta de profissional odontológico separado conforme o indicador quantitativo, pois os relatórios do sistema local-GIGA apresentava inconsistências, as quais têm sido informadas à SMS, via ofício e o sistema Assessor Público ainda não havia liberado acesso aos relatórios.

 Tabela 39. Produção assistencial da **equipe 45**– outubro de 2023

Indicador de Produção	Contrato de Gestão		Produção Realizada	
	Nº	%	Nº	%
Consulta Médico Generalista	317	100	252	79,5
Consulta Domiciliar	20	100	15	75,0
Consulta Enfermagem	67	100	4	6,0
Primeira consulta odontológica	30	100	10	32,3
Tratamento odontológico concluído	24	100	12	48,0

Fonte: Relatórios e-SUS/PEC. Acesso em: 09/11/2023. Outubro de 2023.

Tabela 40. Produção assistencial da **equipe 56** – outubro de 2023

Indicador de Produção	Contrato de		Produção	
	Gestão		Realizada	
	Nº	%	Nº	%
Consulta Médico Generalista	317	100	252	79,5
Consulta Domiciliar	20	100	20	100,0
Consulta Enfermagem	67	100	40	59,7

Fonte: Relatórios e-SUS/PEC. Acesso em: 09/11/2023. Outubro de 2023.

UBS Dr. Wanderley Vuollo – TV

A UBS Dr. Wanderley Vuollo - TV está com três equipes de saúde da família (**equipes 5, 6 e 7**) e duas equipes de saúde bucal. O panorama quantitativo da produção assistencial na UBS por médicos, enfermeiros e cirurgiões dentistas é apresentado segundo a divisão das equipes, metas de contato e produção realizada (**tabela 41, 42 e 43**).

Todos os dados apresentados foram retirados do Sistema e-SUS/PEC, após o faturamento, principalmente aqueles em que existe ausência de relatórios no sistema GIGA, como consulta domiciliar médica e consulta de profissional odontológico separado conforme o indicador quantitativo, pois os relatórios do sistema local-GIGA apresentava inconsistências, as quais têm sido informadas à SMS, via ofício e o sistema Assessor Público ainda não havia liberado acesso aos relatórios.

 Tabela 41. Produção assistencial da **equipe 05** – outubro de 2023

Indicador de Produção	Contrato de		Produção	
	Gestão		Realizada	
	Nº	%	Nº	%
Consulta Médico Generalista (PMM)	317	100	371	117,0
Consulta Domiciliar (PMM)	20	100	44	220,0
Consulta Enfermagem	67	100	172	256,7
Primeira consulta odontológica	30	100	41	132,3
Tratamento odontológico concluído	24	100	43	172,0

Fonte: Relatórios e-SUS/PEC. Acesso em: 09/11/2023. Outubro de 2023.

Tabela 42. Produção assistencial da **equipe 06** – outubro de 2023

Indicador de Produção	Contrato de Gestão		Produção Realizada	
	Nº	%	Nº	%
Consulta Médico Generalista	317	100	418	131,9
Consulta Domiciliar	20	100	27	135,0
Consulta Enfermagem	67	100	31	46,3
Primeira consulta odontológica	30	100	47	151,6
Tratamento odontológico concluído	24	100	44	176,0

Fonte: Relatórios e-SUS/PEC. Acesso em: 09/11/2023. Outubro de 2023.

 Tabela 43. Produção assistencial da **equipe 07** – outubro de 2023

Indicador de Produção	Contrato de Gestão		Produção Realizada	
	Nº	%	Nº	%
Consulta Médico Generalista	317	100	358	112,9
Consulta Domiciliar	20	100	31	155,0
Consulta Enfermagem	67	100	96	143,3

Fonte: Relatórios e-SUS/PEC. Acesso em: 09/11/2023. Outubro de 2023.

UBS Walter Divino da Costa – Pedro Perri

A Walter Divino da Costa – Pedro Perri conta com três equipes de saúde da família (**equipes 19, 23 e 24**), uma equipe de atenção primária e uma equipe de saúde bucal. Todos os dados apresentados foram retirados do Sistema e-SUS/PEC, após o faturamento, principalmente aqueles em que existe ausência de relatórios no sistema GIGA, como consulta domiciliar médica e consulta de profissional odontológico separado conforme o indicador quantitativo, pois os relatórios do sistema local-GIGA apresentava inconsistências, as quais têm sido informadas à SMS, via ofício e o sistema Assessor Público ainda não havia liberado acesso aos relatórios.

O panorama quantitativo da produção assistencial na UBS por médicos, enfermeiros e cirurgiões dentistas é apresentado segundo a divisão das equipes, metas de contato e produção realizada (**tabela 44, 45 e 46**).

Tabela 44. Produção assistencial da **equipe 19** – outubro de 2023

Indicador de Produção	Contrato de Gestão		Produção Realizada	
	Nº	%	Nº	%
Consulta Médico Generalista (PMM)	317	100	289	91,2
Consulta Domiciliar (PMM)	20	100	28	140,0
Consulta Enfermagem	67	100	102	152,2

Fonte: Relatórios e-SUS/PEC. Acesso em: 09/11/2023. Outubro de 2023.

 Tabela 45. Produção assistencial da **equipe 23** – outubro de 2023

Indicador de Produção	Contrato de Gestão		Produção Realizada	
	Nº	%	Nº	%
Consulta Médico Generalista (PMM)	317	100	132	41,6
Consulta Domiciliar (PMM)	20	100	15	75,0
Consulta Enfermagem	67	100	97	144,8

Fonte: Relatórios e-SUS/PEC. Acesso em: 09/11/2023. Outubro de 2023.

 Tabela 46. Produção assistencial da **equipe 24** – outubro de 2023

Indicador de Produção	Contrato de Gestão		Produção Realizada	
	Nº	%	Nº	%
Consulta Médico Generalista	317	100	330	104,1
Consulta Domiciliar	20	100	18	90,0
Consulta Enfermagem	67	100	52	77,6
Primeira consulta odontológica	30	100	38	122,6
Tratamento odontológico concluído	24	100	24	96,0

Fonte: Relatórios e-SUS/PEC. Acesso em: 09/11/2023. Outubro de 2023.

UBS Dr. Alfredo Dantas de Souza – Umuarama

A UBS Dr. Alfredo Dantas de Souza - Umuarama conta com quatro equipes de saúde da família (**equipes 29, 31, 32 e 47**) e duas equipes de saúde bucal. Todos os dados apresentados foram retirados do Sistema e-SUS/PEC, após o faturamento, principalmente aqueles em que existe ausência de relatórios

no sistema GIGA, como consulta domiciliar médica e consulta de profissional odontológico separado conforme o indicador quantitativo, pois os relatórios do sistema local-GIGA apresentava inconsistências, as quais têm sido informadas à SMS, via ofício e o sistema Assessor Público ainda não havia liberado acesso aos relatórios.

O panorama quantitativo da produção assistencial na UBS por médicos, enfermeiros e cirurgiões dentistas é apresentado segundo a divisão das equipes, metas de contato e produção realizada (**tabela 47, 48, 49 e 50**).

Tabela 47. Produção assistencial da **equipe 29** – outubro de 2023

Indicador de Produção	Contrato de Gestão		Produção Realizada	
	Nº	%	Nº	%
Consulta Médico Generalista	317	100	393	124,0
Consulta Domiciliar	20	100	23	115,0
Consulta Enfermagem	67	100	45	67,2

Fonte: Relatórios e-SUS/PEC. Acesso em: 09/11/2023. Outubro de 2023.

Tabela 48. Produção assistencial da **equipe 31** – outubro de 2023

Indicador de Produção	Contrato de Gestão		Produção Realizada	
	Nº	%	Nº	%
Consulta Médico Generalista (PMM)	317	100	426	134,4
Consulta Domiciliar (PMM)	20	100	22	110,0
Consulta Enfermagem	67	100	125	186,6
Primeira consulta odontológica	30	100	43	138,7
Tratamento odontológico concluído	24	100	36	144,0

Fonte: Relatórios e-SUS/PEC. Acesso em: 09/11/2023. Outubro de 2023.

Tabela 49. Produção assistencial da **equipe 32** – outubro de 2023

Indicador de Produção	Contrato de Gestão		Produção Realizada	
	Nº	%	Nº	%
Consulta Médico Generalista	317	100	544	171,6
Consulta Domiciliar	20	100	39	195,0
Consulta Enfermagem	67	100	0	0,0
Primeira consulta odontológica	30	100	42	135,5
Tratamento odontológico concluído	24	100	23	92,0

Fonte: Relatórios e-SUS/PEC. Acesso em: 09/11/2023. Outubro de 2023.

 Tabela 50. Produção assistencial da **equipe 47** – outubro de 2023

Indicador de Produção	Contrato de Gestão		Produção Realizada	
	Nº	%	Nº	%
Consulta Médico Generalista (PMM)	317	100	253	79,8
Consulta Domiciliar (PMM)	20	100	22	110,0
Consulta Enfermagem	67	100	60	89,6

Fonte: Relatórios e-SUS/PEC. Acesso em: 09/11/2023. Outubro de 2023.

UBS Dr. Jorge Maluly Netto – Umuarama II

A UBS Dr. Jorge Maluly Netto – Umuarama II, conta com três equipes de saúde da família (**equipes 59, 30 e 33**); as quais foram transferidas da UBS Dr. Alfredo Dantas de Souza – Umuarama e uma equipes de saúde bucal.

Todos os dados apresentados foram retirados do Sistema e-SUS/PEC, após o faturamento, principalmente aqueles em que existe ausência de relatórios no sistema GIGA, como consulta domiciliar médica e consulta de profissional odontológico separado conforme o indicador quantitativo, pois os relatórios do sistema local-GIGA apresentava inconsistências, as quais têm sido informadas à SMS, via ofício e o sistema Assessor Público ainda não havia liberado acesso aos relatórios.

O panorama quantitativo da produção assistencial na UBS por médicos e enfermeiros é apresentado segundo a divisão das equipes, metas de contato e produção realizada (**tabela 51, 52 e 53**).

Tabela 51. Produção assistencial da **equipe 59**– outubro de 2023

Indicador de Produção	Contrato de Gestão		Produção Realizada	
	Nº	%	Nº	%
Consulta Médico Generalista	317	100	492	155,2
Consulta Domiciliar	20	100	22	110,0
Consulta Enfermagem	67	100	74	110,4

Fonte: Relatórios e-SUS/PEC. Acesso em: 09/11/2023. Outubro de 2023.

Tabela 52. Produção assistencial da **equipe 30**– outubro de 2023

Indicador de Produção	Contrato de Gestão		Produção Realizada	
	Nº	%	Nº	%
Consulta Médico Generalista (PMM)	317	100	445	140,4
Consulta Domiciliar (PMM)	20	100	19	95,0
Consulta Enfermagem	67	100	0	0
Primeira consulta odontológica	30	100	67	216,1
Tratamento odontológico concluído	24	100	40	160,0

Fonte: Relatórios e-SUS/PEC. Acesso em: 09/11/2023. Outubro de 2023.

Tabela 53. Produção assistencial da **equipe 33** – outubro de 2023

Indicador de Produção	Contrato de Gestão		Produção Realizada	
	Nº	%	Nº	%
Consulta Médico Generalista	317	100	428	135,0
Consulta Domiciliar	20	100	37	185,0
Consulta Enfermagem	67	100	63	94,0

Fonte: Relatórios e-SUS/PEC. Acesso em: 09/11/2023. Outubro de 2023.

Além dos três médicos vinculados às equipes de ESF citados anteriormente, um médico, contratado pela O.S.S., atua no período noturno na unidade com horário estendido até as 22hs. Este profissional fez 428 consultas.

A enfermagem que atua no período noturno fez 71 atendimentos e o cirurgião dentista realizou 28 primeiras consultas odontológicas e 33 tratamentos concluídos.

UBS Nelson Gaspar Dip– Alvorada

A UBS Nelson Gaspar Dip - Alvorada está com duas equipes de saúde da família (**equipes 34 e 35**) e uma equipe de saúde bucal. Todos os dados apresentados foram retirados do Sistema e-SUS/PEC, após o faturamento, principalmente aqueles em que existe ausência de relatórios no sistema GIGA, como consulta domiciliar médica e consulta de profissional odontológico separado conforme o indicador quantitativo, pois os relatórios do sistema local-GIGA apresentava inconsistências, as quais têm sido informadas à SMS, via ofício e o sistema Assessor Público ainda não havia liberado acesso aos relatórios.

O panorama quantitativo da produção assistencial na UBS por médicos, enfermeiros e cirurgiões dentistas é apresentado segundo a divisão das equipes, metas de contato e produção realizada (**tabela 54 e 55**).

Tabela 54. Produção assistencial da **equipe 34** – outubro de 2023

Indicador de Produção	Contrato de Gestão		Produção Realizada	
	Nº	%	Nº	%
Consulta Médico Generalista (PMM)	317	100	104	32,8
Consulta Domiciliar (PMM)	20	100	4	20,0
Consulta Enfermagem	67	100	90	134,3

Fonte: Relatórios e-SUS/PEC. Acesso em: 09/11/2023. Outubro de 2023.

Tabela 55. Produção assistencial da **equipe 35**– outubro de 2023

Indicador de Produção	Contrato de Gestão		Produção Realizada	
	Nº	%	Nº	%
Consulta Médico Generalista	317	100	271	85,5
Consulta Domiciliar	20	100	9	45,0

Consulta Enfermagem	67	100	97	144,8
Primeira consulta odontológica	30	100	44	141,9
Tratamento odontológico concluído	24	100	30	120,0

Fonte: Relatórios e-SUS/PEC. Acesso em: 09/11/2023. Outubro de 2023.

UBS Dr. Ghazy Osman Barakat – Dona Amélia

A UBS Dona Amélia conta com três equipes de saúde da família (**equipes 53, 54 e 55**) e duas equipes de saúde bucal. Todos os dados apresentados foram retirados do Sistema e-SUS/PEC, após o faturamento, principalmente aqueles em que existe ausência de relatórios no sistema GIGA, como consulta domiciliar médica e consulta de profissional odontológico separado conforme o indicador quantitativo, pois os relatórios do sistema local-GIGA apresentava inconsistências, as quais têm sido informadas à SMS, via ofício e o sistema Assessor Público ainda não havia liberado acesso aos relatórios.

O panorama quantitativo da produção assistencial na UBS por médicos, enfermeiros e cirurgiões dentistas é apresentado segundo a divisão das equipes, metas de contato e produção realizada (**tabela 56, 57 e 58**).

Tabela 56. Produção assistencial da **equipe 53** – outubro de 2023

Indicador de Produção	Contrato de Gestão		Produção Realizada	
	Nº	%	Nº	%
Consulta Médico Generalista (PMM)	317	100	281	88,6
Consulta Domiciliar (PMM)	20	100	22	110,0
Consulta Enfermagem	67	100	26	38,8

Fonte: Relatórios e-SUS/PEC. Acesso em: 09/11/2023. Outubro de 2023.

Tabela 57. Produção assistencial da **equipe 54** – outubro de 2023

Indicador de Produção	Contrato de Gestão		Produção Realizada	
	Nº	%	Nº	%
Consulta Médico Generalista	317	100	211	66,6
Consulta Domiciliar	20	100	15	75,0
Consulta Enfermagem	67	100	90	134,3

Primeira consulta odontológica	30	100	27	87,1
Tratamento odontológico concluído	24	100	28	112,0

Fonte: Relatórios e-SUS/PEC. Acesso em: 09/11/2023. Outubro de 2023.

Tabela 58. Produção assistencial da **equipe 55**– outubro de 2023

Indicador de Produção	Contrato de Gestão		Produção Realizada	
	Nº	%	Nº	%
Consulta Médico Generalista (PMM)	317	100	373	117,7
Consulta Domiciliar (PMM)	20	100	36	180,0
Consulta Enfermagem	67	100	56	83,6
Primeira consulta odontológica	30	100	13	41,9
Tratamento odontológico concluído	24	100	13	52,0

Fonte: Relatórios e-SUS/PEC. Acesso em: 09/11/2023. Outubro de 2023.

UBS Dr. José Roberto Turrini – Turrini

A UBS Dr. José Roberto Turrini está com duas equipes de saúde da família (**equipes 02 e 03**) e duas equipes de saúde bucal. Todos os dados apresentados foram retirados do Sistema e-SUS/PEC, após o faturamento, principalmente aqueles em que existe ausência de relatórios no sistema GIGA, como consulta domiciliar médica e consulta de profissional odontológico separado conforme o indicador quantitativo, pois os relatórios do sistema local-GIGA apresentava inconsistências, as quais têm sido informadas à SMS, via ofício e o sistema Assessor Público ainda não havia liberado acesso aos relatórios.

O panorama quantitativo da produção assistencial na UBS por médicos, enfermeiros e cirurgiões dentistas é apresentado segundo a divisão das equipes, metas de contato e produção realizada (**tabela 58 e 59**).

Tabela 58. Produção assistencial da **equipe 02**– outubro de 2023

Indicador de Produção	Contrato de Gestão		Produção Realizada	
	Nº	%	Nº	%
Consulta Médico Generalista (PMM)	317	100	428	135
Consulta Domiciliar (PMM)	20	100	20	100

Consulta Enfermagem	67	100	68	101,5
Primeira consulta odontológica	30	100	39	125,8
Tratamento odontológico concluído	24	100	31	124,0

Fonte: Relatórios e-SUS/PEC. Acesso em: 09/11/2023. Outubro de 2023.

Tabela 59. Produção assistencial da **equipe 03** – outubro de 2023

Indicador de Produção	Contrato de Gestão		Produção Realizada	
	Nº	%	Nº	%
Consulta Médico Generalista	317	100	406	128,1
Consulta Domiciliar	20	100	29	145,0
Consulta Enfermagem	67	100	96	143,3
Primeira consulta odontológica	30	100	25	80,6
Tratamento odontológico concluído	24	100	29	116,0

Fonte: Relatórios e-SUS/PEC. Acesso em: 09/11/2023. Outubro de 2023.

UBS Sidney Cinti Prefeitão – Águas Claras

A UBS Sidney Cinti Prefeitão conta com duas equipes de saúde da família (**equipe 04 e 49**) com uma equipe de saúde bucal. Todos os dados apresentados foram retirados do Sistema e-SUS/PEC, após o faturamento, principalmente aqueles em que existe ausência de relatórios no sistema GIGA, como consulta domiciliar médica e consulta de profissional odontológico separado conforme o indicador quantitativo, pois os relatórios do sistema local-GIGA apresentava inconsistências, as quais têm sido informadas à SMS, via ofício e o sistema Assessor Público ainda não havia liberado acesso aos relatórios.

O panorama quantitativo da produção assistencial na UBS por médicos, enfermeiros e cirurgiões dentistas é apresentado segundo a divisão das equipes, metas de contato e produção realizada (**tabela 60 e 61**).

Tabela 60. Produção assistencial da **equipe 49** – outubro de 2023

Indicador de Produção	Contrato de Gestão		Produção Realizada	
	Nº	%	Nº	%
Consulta Médico Generalista	317	100	416	131,2
Consulta Domiciliar	20	100	22	110,0
Consulta Enfermagem	67	100	70	104,5
Primeira consulta odontológica	30	100	45	145,2
Tratamento odontológico concluído	26	100	41	164,0

Fonte: Relatórios e-SUS/PEC. Acesso em: 09/11/2023. Outubro de 2023.

 Tabela 61. Produção assistencial da **equipe 04** – outubro de 2023

Indicador de Produção	Contrato de Gestão		Produção Realizada	
	Nº	%	Nº	%
Consulta Médico Generalista	317	100	255	80,4
Consulta Domiciliar	20	100	0	0
Consulta Enfermagem	67	100	174	259,7

Fonte: Relatórios e-SUS/PEC. Acesso em: 09/11/2023. Outubro de 2023.

UBS Irma Dulce – Taveira

A UBS Irma Dulce - Taveira está com uma equipe de saúde da família (**equipe 52**) e com uma equipe de saúde bucal. Todos os dados apresentados foram retirados do Sistema e-SUS/PEC, após o faturamento, principalmente aqueles em que existe ausência de relatórios no sistema GIGA, como consulta domiciliar médica e consulta de profissional odontológico separado conforme o indicador quantitativo, pois os relatórios do sistema local-GIGA apresentava inconsistências, as quais têm sido informadas à SMS, via ofício e o sistema Assessor Público ainda não havia liberado acesso aos relatórios.

O panorama quantitativo da produção assistencial na UBS por médicos, enfermeiros e cirurgiões dentistas é apresentado segundo a divisão das equipes, metas de contato e produção realizada (**tabela 62**).

Tabela 62. Produção assistencial da **equipe 52**– outubro de 2023

Indicador de Produção	Contrato de Gestão		Produção Realizada	
	Nº	%	Nº	%
Consulta Médico Generalista (PMM)	317	100	293	92,4
Consulta Domiciliar (PMM)	20	100	15	75,0
Consulta Enfermagem	67	100	208	310,4
Primeira consulta odontológica	30	100	28	90,3
Tratamento odontológico concluído	24	100	14	56,0

Fonte: Relatórios e-SUS/PEC. Acesso em: 09/11/2023. Outubro de 2023.

UBS José Pereira da Silva Filho – Jacutinga

A unidade conta com uma equipe de saúde da família (**equipe 51**) e que uma equipe de saúde bucal que atende UBS Jacutinga e UAMO Prata e outra equipe saúde bucal atende a UAMO Água Limpa (Ambas cedidas pela PMA). Todos os dados apresentados foram retirados do Sistema e-SUS/PEC, pois os relatórios do sistema local-GIGA apresentavam inconsistências, as quais têm sido informadas à SMS, via ofício e o sistema Assessor Público ainda não havia liberado acesso aos relatórios.

O panorama quantitativo da produção assistencial na UBS por médicos e enfermeiros é apresentado segundo a divisão das equipes, metas de contato e produção realizada (**tabela 63**).

 Tabela 63. Produção assistencial da **equipe 51**– outubro de 2023

Indicador de Produção	Contrato de Gestão		Produção Realizada	
	Nº	%	Nº	%
Consulta Médico Generalista (PMM)	317	100	274	86,4
Consulta Domiciliar (PMM)	20	100	12	60,0
Consulta Enfermagem	67	100	60	89,6

Fonte: e-SUS. Acesso em: 09/11/2023. Outubro de 2023.

07. Médico de Apoio

Além dos médicos vinculados às equipes de ESF citados anteriormente, foram contratados médicos para atuarem como apoio nas unidades de saúde, na ausência do médico do programa Mais Médicos e Médicos pelo Brasil da equipe para não deixar a unidade desassistida. Esses profissionais realizaram um total de 3.361 consultas médicas que não estão contabilizados junto ao total do realizado pelos médicos das equipes.

08. Dentista na escola

Além dos cirurgiões dentistas vinculados às equipes de ESF citados anteriormente, tem dois atuando em consultórios odontológicos nas escolas. Esses profissionais realizaram um total de 10 primeiras consultas odontológicas e 8 tratamentos concluídos que não estão contabilizados junto ao total do realizado pelos profissionais das equipes.

09. Vacinação – 17º Termo Aditivo

O 17º termo aditivo trás as ações de imunização com o objetivo de realizar a promoção e prevenção de doenças através das vacinas, fortalecendo a vigilância e aumentando a cobertura vacinal das vacinas pentavalente, poliomielite, pneumocócia, tríplice viral D1 e febre amarela, COVID e outras conforme Programa Nacional de Imunização.

Serão desenvolvidos orientações sobre as vacinas e aplicação das mesmas.

Mês	Visitas realizadas	Busca ativa por telefone	Paciente não encontrado	Atualizações de carteirinha	Crianças vacinadas	Reunião sede	Total de buscas	Atendidos	Não encontrados
Outubro	265	127	285	70	37	0	392	107	285

10. Atualização de cadastro no Sistema de Informação CNES

A atualização de cadastros dos profissionais de saúde da Atenção Básica no sistema de informação CNES (Cadastro Nacional de Estabelecimentos de Saúde) são enviadas regularmente.



Declarações de Utilidade Pública:
MUNICIPAL: Lei nº 961 de 28/08/68 | ESTADUAL: Lei nº 10314 de 13/09/77
FEDERAL: Decreto de 17/09/92 – Proc. MJ nº 14554/90-441

Araçatuba, 03 de Outubro de 2023.

Ofício nº 2746/2023 AB - O.S. Mahatma Gandhi

À

Ilma. Sra. Carmem Silvia Guariente – Secretária Municipal de Saúde de Araçatuba

Referente: Alterações CNES

Prezada Senhora,

Vimos respeitosamente à presença de V. Sa., informar as alterações abaixo:

UBS UMUARAMA II

Alterar: Enfermeiro Eq. 30 (CBO 223565) 40h – Luiz Eduardo Braga Severino **para UBS DONA AMELIA**

Incluir: Enfermeira Eq. 30 (CBO 223565) 40h – Valquiria Vissani da Silva

Alterar: Aux Enfermagem Eq 59 (CBO 322250) – Meire Lidia Pereira **para Eq 30**

Alterar: Aux Enfermagem Eq 30 (CBO 322250) – Antonio Ronaldo Paulino **para Eq 33**

Alterar: Aux Enfermagem Eq 30 (CBO 322230) – Fabiana Souza da Silva Lemes **para Eq 59**

Incluir: Aux Enfermagem Eq 30 (CBO 322250) – Meire Lidia Pereira

Incluir: Aux Enfermagem Eq 33 (CBO 322250) – Antonio Ronaldo Paulino

Incluir: Aux Enfermagem Eq 59 (CBO 322250) – Fabiana Souza da Silva Lemes

Alterar: Aux Enfermagem Eq 33 (CBO 322250) – Adriana Magalhaes Galerani **para UBS UMU I**

Incluir: Aux Enfermagem Eq 30 (CBO 322250) – Tatiana Rosa de Souza



Declarações de Utilidade Pública:
MUNICIPAL: Lei nº 961 de 28/08/68 | ESTADUAL: Lei nº 10314 de 13/09/77
FEDERAL: Decreto de 17/09/92 – Proc. MI nº 14554/90-441

UBS UMUARAMA I

Alterar: Aux Enfermagem Eq 32 (CBO 322250)– Tatiana Rosa de Souza **para UBS UMU II**
Incluir: Aux Enfermagem Eq 32 (CBO 322250) – Adriana Magalhaes Galerani

UBS DONA AMELIA

Excluir: Enfermeira Eq. 53 (CBO 223565) 40h – Maria Heloisa Matos dos Santos
Incluir: Enfermeiro Eq. 53 (CBO 223565) 40h – Luiz Eduardo Braga Severino

Na oportunidade renovamos votos de estima e consideração.

Atenciosamente,


Lea Lofego Garcia
Diretora Técnica



Declarações de Utilidade Pública:
MUNICIPAL: Lei nº 961 de 28/08/68 | ESTADUAL: Lei nº 10314 de 13/09/77
FEDERAL: Decreto de 17/09/92 – Proc. MJ nº 14554/90-441

Araçatuba, 04 de Outubro de 2023.

Ofício nº 2766/2023 AB - O.S. Mahatma Gandhi

À

Ilma. Sra. Carmem Silvia Guariente – Secretária Municipal de Saúde de Araçatuba

Referente: Alterações CNES

Prezada Senhora,

Vimos respeitosamente à presença de V. Sa., informar as alterações abaixo:

CENTRO DE CONTROLE DE ZOOSE

Excluir: Agente de Combate as Endemias – Wellington Esgalha Vieira (Aposentado)

Excluir: Agente de Combate as Endemias – José Alves dos Santos (Aposentado)

UBS CENTRO

Alterar: Agente de Combate as Endemias – Isabel Cristina Evangelista de Carvalho **para**
UBS MARIA TEREZA

UBS MARIA TEREZA

Incluir: Agente de Combate as Endemias – Isabel Cristina Evangelista de Carvalho

Incluir: Agente de Combate as Endemias – Joyce Cristina Bonfim Silva

UBS TV

Excluir: Agente de Combate as Endemias – Ana Paula Moreira da Silva (Exonerada)

Alterar: Agente de Combate as Endemias – Priscila Cristiane de Lima Silva **para** **UBS**
PLANALTO



HOSPITAL
Mahatma Gandhi

Declarações de Utilidade Pública:
MUNICIPAL: Lei nº 961 de 28/08/68 | ESTADUAL: Lei nº 10314 de 13/09/77
FEDERAL: Decreto de 17/09/92 – Proc. MJ nº 14554/90-441

UBS PLANALTO

Incluir: Agente de Combate as Endemias – Priscila Cristiane de Lima Silva

TURRINI

Excluir: Agente de Combate as Endemias – Julio Cesar Gonzalez Sarmento (Aposentado)

UBS ATLANTICO

Excluir: Agente de Combate as Endemias – Edivaldo Aguiar do Nascimento (Exonerou)

Na oportunidade renovamos votos de estima e consideração.

Atenciosamente,


Lea Lofego Garcia
Diretora Técnica



HOSPITAL
Mahatma Gandhi

Declarações de Utilidade Pública:
MUNICIPAL: Lei nº 961 de 28/08/68 | ESTADUAL: Lei nº 10314 de 13/09/77
FEDERAL: Decreto de 17/09/92 – Proc. MI nº 14554/90-441

Araçatuba, 05 de Outubro de 2023.

Ofício nº 2774/2023 AB - O.S. Mahatma Gandhi

À

Ilma. Sra. Carmem Silvia Guariente – Secretária Municipal de Saúde de Araçatuba

Referente: Alterações CNES

Prezada Senhora,

Vimos respeitosamente à presença de V. Sa., informar as alterações abaixo:

UBS PEDRO PERRI - EMULTI

Incluir: Médico Infectologista 20h (CBO 225103) – Igor Barcellos Precinoti

UBS MORADA DOS NOBRES

Excluir: Medica Clinica EAP 20h (CBO 225125) – Thalita Souza Lima Nakasse

Incluir: Medico Clinico EAP 20h (CBO 225125) – Luciano Monteiro Perdigão Pereira

UBS PEDRO PERRI


Alterar: Psicologa 05h (CBO 251510) – Drielli Santos dos Reis **para UBS UMUARAMA I**

UBS UMUARAMA I

Incluir: Psicologa 05h (CBO 251510) – Drielli Santos dos Reis

Na oportunidade renovamos votos de estima e consideração.

Atenciosamente,


Lea Lofego Garcia
Diretora Técnica



Declarações de Utilidade Pública:
MUNICIPAL: Lei nº 961 de 28/08/68 | ESTADUAL: Lei nº 10314 de 13/09/77
FEDERAL: Decreto de 17/09/92 – Proc. MJ nº 14554/90-441

Araçatuba, 10 de Outubro de 2023.

Ofício nº 2833/2023 AB - O.S. Mahatma Gandhi

À

Ilma. Sra. Carmem Silvia Guariente – Secretária Municipal de Saúde de Araçatuba

Referente: Alterações CNES

Prezada Senhora,

Vimos respeitosamente à presença de V. Sa., informar as alterações abaixo e solicitar que desconsidere o Ofício 2497/2023 AB O.S Mahatma Gandhi.

UBS PLANALTO

Alterar: Cirurgiao Dentista Equipe 01 (CBO 223293) 40h – Vanessa Modena Fernandes
para Equipe 02

Incluir: Cirurgiao Dentista Equipe 01 (CBO 223293) 40h – Gabriela de Oliveira Boucinha de Sousa

Excluir: Cirurgiao Dentista Equipe 02 (CBO 223293) 40h – Dionatan de Oliveira

Incluir: Cirurgiao Dentista Equipe 02 (CBO 223293) 40h – Vanessa Modena Fernandes

Alterar: Aux Saude Bucal Equipe 01(CBO 322415) 40h – Silvana Cristina Suart dos Santos
para Equipe 02

Incluir: Aux Saude Bucal Equipe 01(CBO 322430) 40h – Alessandra Cristina Medeiros da Silva

Alterar: Aux Saude Bucal Equipe 02 (CBO 322430) 40h – Alessandra Cristina Medeiros da Silva
para Equipe 01

Incluir: Aux Saude Bucal Equipe 02 (CBO 322430) 40h – Silvana Cristina Suart dos Santos

Na oportunidade renovamos votos de estima e consideração.

Atenciosamente,

Lea Lofego Garcia
Lea Lofego Garcia
Diretora Técnica

Lea Lofego Garcia
Diretora Técnica
RG: 33.513.407-5
#Associação Mahatma Gandhi

RUA EPITÁCIO PESSOA,480 | JARDIM NOVA YORQUE | FONE: 18 3623-8959 | CEP: 16018-060 | ARAÇATUBA-SP
CNPJ: 47.078.019/0001-14 E-MAIL: mahatma.aracatuba@mgandhi.com.br



Declarações de Utilidade Pública:
MUNICIPAL: Lei nº 961 de 28/08/68 | ESTADUAL: Lei nº 10314 de 13/09/77
FEDERAL: Decreto de 17/09/92 – Proc. MJ nº 14554/90-441

Araçatuba, 16 de Outubro de 2023.

Ofício nº 2888/2023 AB - O.S. Mahatma Gandhi

À

Ilma. Sra. Carmem Sílvia Guariente – Secretária Municipal de Saúde de Araçatuba

Referente: Alterações CNES

Prezada Senhora,

Vimos respeitosamente à presença de V. Sa., informar as alterações abaixo:

UBS UMUARAMA II

Alterar: Farmaceutica (CBO 223405) – Ana Carolina Garcia Pascoal para **UBS CENTRO**

Incluir: Farmaceutica (CBO 223405) – Paulo Roberto Bini Ribeiro

UBS CENTRO

Excluir: Farmaceutica (CBO 223405) – Sabrina Zancheta Scavazini

Incluir: Farmaceutica (CBO 223405) – Ana Carolina Garcia Pascoal

UBS PLANALTO

Alterar: Farmaceutica (CBO 223405) – Patricia Ide Franzini Figueiredo para **UBS TAVEIRA**

Incluir: Farmaceutica (CBO 223405) – Keyce Kelly Garcia Silva

UBS TAVEIRA

Incluir: Farmaceutica (CBO 223405) – Patricia Ide Franzini Figueiredo

Na oportunidade renovamos votos de estima e consideração.

Atenciosamente,


Lea Lofego Garcia
Diretora Técnica



HOSPITAL
Mahatma Gandhi

Declarações de Utilidade Pública:
MUNICIPAL: Lei nº 961 de 28/08/68 | ESTADUAL: Lei nº 10314 de 13/09/77
FEDERAL: Decreto de 17/09/92 – Proc. MJ nº 14554/90-441

Araçatuba, 18 de Outubro de 2023.

Ofício nº 2928/2023 AB - O.S. Mahatma Gandhi

À

Ilma. Sra. Carmem Silvia Guariente – Secretária Municipal de Saúde de Araçatuba

Referente: Alterações CNES

Prezada Senhora,

Vimos respeitosamente à presença de V. Sa., informar as alterações abaixo:

UBS TURRINI

Incluir: Aux Saude Bucal (322415) 40h – Melriene Martins de Moura

UBS MORADA DOS NOBRES

Incluir: Aux Enfermagem (322230) 36h – Rayssa Tenorio Pereira

Na oportunidade renovamos votos de estima e consideração.

Atenciosamente,


Lea Lofego Garcia
Diretora Técnica



HOSPITAL
Mahatma Gandhi

Declarações de Utilidade Pública:
MUNICIPAL: Lei nº 961 de 25/08/68 | ESTADUAL: Lei nº 10314 de 13/09/77
FEDERAL: Decreto de 17/09/92 – Proc. MJ nº 14554/90-441

Araçatuba, 23 de Outubro de 2023.

Ofício nº 3015/2023 AB - O.S. Mahatma Gandhi

À

Ilma. Sra. Carmem Silvia Guariente – Secretária Municipal de Saúde de Araçatuba

Referente: Alterações CNES

Prezada Senhora,

Vimos respeitosamente à presença de V. Sa., informar as alterações abaixo:

UBS TURRINI

Alterar: Aux Enfermagem (CBO 322230) 40h – Joseane Maria de França **para UBS D AMELIA**

UBS DONA AMELIA

Incluir: Aux Enfermagem (CBO 322230) 40h – Joseane Maria de França

UBS UMUARAMA II

Excluir: Auxiliar Adm (411005) 40h – Arlene Marciano Marques

Alterar: Aux Farmácia (521130) 40h – Rafaela Rodrigues Maeda **para UBS UMUARAMA I**

UBS UMUARAMA I

Incluir: Aux Farmácia (521130) 40h – Rafaela Rodrigues Maeda

Excluir: Aux Enfermagem Eq 32 (CBO 322230) 40h – Adilson Alves da Silva

Incluir: Aux Enfermagem Eq 32 (CBO 322250) 40h – Maria Eduarda Achite Araujo

Na oportunidade renovamos votos de estima e consideração.

Atenciosamente,

Lea Lofego Garcia
Diretora Técnica


Lea Lofego Garcia
Diretora Técnica
RG: 33.513.407-5
Associação Mahatma Gandhi

RUA EPITACIO PESSOA,480 | JARDIM NOVA YORQUE | FONE: 18 3623-8959 | CEP: 16018-060 | ARAÇATUBA-SP
CNPJ: 47.078.019/0001-14 E-MAIL: mahatma.aracatuba@mgandhi.com.br

1



Declarações de Utilidade Pública:
MUNICIPAL: Lei nº 961 de 28/08/68 | ESTADUAL: Lei nº 10314 de 13/09/77
FEDERAL: Decreto de 17/09/92 – Proc. MJ nº 14554/90-441

Araçatuba, 23 de Outubro de 2023.

Ofício nº 3017/2023 AB - O.S. Mahatma Gandhi

À

Ilma. Sra. Carmem Silvia Guariente – Secretária Municipal de Saúde de Araçatuba

Referente: Alterações CNES

Prezada Senhora,

Vimos respeitosamente à presença de V. Sa., informar as alterações abaixo:

UBS MARIA TEREZA

Excluir: Medico Clinico (225125) 20h – Isadora Kubo Tame

Excluir: Medico PMM (225142) 40h – Izabelle Cristina Araujo Faria de Oliveira (Exclusão de 2022)

Excluir: Aux Saude Bucal (322430) 40h – Anne Derrie Silva Rodrigues

Excluir: Aux Saude Bucal (322430) 40h – Patricia Zilda Ksastein (Exclusão de 2020)

UBS PEDRO PERRI

Excluir: Fonoaudiologo 20h – Adriellen Kassia Garcia Galvão Riguetto (Exclusão de 2020)

Excluir: Nutricionista 20h – Amanda Pincerato Jarrete (Exclusão de 2021)

Excluir: Fisioterapeuta 20h – Giuliane Garcia Gomes (Exclusão de 2020)

UBS ATLANTICO

Excluir: Agente Comunitário de Saúde (515105) 40h – Juliana Pereira Gomes Marcon (Exonerou)

Na oportunidade renovamos votos de estima e consideração.

Atenciosamente,

Lea Lofego Garcia
Diretora Técnica


Lea Lofego Garcia
Diretora Técnica
RG: 33.513.407-5
Associação Mahatma Gandhi



Declarações de Utilidade Pública:
MUNICIPAL: Lei nº 961 de 28/08/68 | ESTADUAL: Lei nº 10314 de 13/09/77
FEDERAL: Decreto de 17/09/92 – Proc. MJ nº 14554/90-441

Araçatuba, 23 de Outubro de 2023.

Ofício nº 3019/2023 AB - O.S. Mahatma Gandhi

À

Ilma. Sra. Carmem Silvia Guariente – Secretária Municipal de Saúde de Araçatuba

Referente: Alterações CNES

Prezada Senhora,

Vimos respeitosamente à presença de V. Sa., informar as alterações abaixo:

CENTRO DE CONTROLE DE ZOOSESES

Alterar: Aux Serv Gerais (717020) 40h – Iraci Moreira Rocha **para UBS TURRINI**
Alterar: Aux Serv Gerais (717020) 40h – Nair Rosa da Silva Neta **para UBS ATLANTICO**
Alterar: Aux Serv Gerais (717020) 40h – Livia Mayra da Costa Nobre **para UBS ALVORADA**
Alterar: Aux Serv Gerais (717020) 40h – Suelen Cristina Silvestre **para UBS D AMELIA**
Alterar: Aux Serv Gerais (717020) 40h – Sonia Patricia dos Santos Valim **para UBS TV**

UBS TURRINI

Incluir: Aux Serv Gerais (514320) 40h – Iraci Moreira Rocha

UBS ATLANTICO

Incluir: Aux Serv Gerais (514320) 40h – Gelucia Azevedo Sousa Gonzaga
Incluir: Aux Serv Gerais (514320) 40h – Jorge Alexandre Alves
Incluir: Aux Serv Gerais (514320) 40h – Nair Rosa da Silva Neta
Incluir: Aux Serv Gerais (514320) 40h – Solange Aparecida Augusto Gomes

UBS ALVORADA

Incluir: Aux Serv Gerais (514320) 40h – Jadel da Silva Vieira
Incluir: Aux Serv Gerais (514320) 40h – Livia Mayra da Costa Nobre



Declarações de Utilidade Pública:
MUNICIPAL: Lei nº 961 de 28/08/68 | ESTADUAL: Lei nº 10314 de 13/09/77
FEDERAL: Decreto de 17/09/92 – Proc. MJ nº 14554/90-441

UBS DONA AMELIA

Incluir: Aux Serv Gerais (514320) 40h – Eliza Hiromi Aizawa
Incluir: Aux Serv Gerais (514320) 40h – Erica Souza Barros
Incluir: Aux Serv Gerais (514320) 40h – Suelen Cristina Silvestre

UBS TV

Incluir: Aux Serv Gerais (514320) 40h – Aline Gabriela de Souza
Incluir: Aux Serv Gerais (514320) 40h – Ivanilde Ferreira Frabio
Incluir: Aux Serv Gerais (514320) 40h – Sonia Patricia dos Santos Valim

UBS MORADA DOS NOBRES

Incluir: Aux Serv Gerais (514320) 40h – Fabiane Silva Troca

Alterar CBO: Aux Serv Gerais 40h – Iara Milani para (514320)

UBS SÃO JOSÉ

Incluir: Aux Serv Gerais (514320) 40h – Arielle Monique Bernes
Incluir: Aux Serv Gerais (514320) 40h – Nagma Cristiane Dias Ribeiro

UBS CENTRO

Incluir: Aux Serv Gerais (514320) 40h – Marcia Cristina dos Santos Vaz

UBS ÁGUAS CLARAS

Incluir: Aux Serv Gerais (514320) 40h – Julya Gabrielly Rodrigues da Silva
Incluir: Aux Serv Gerais (514320) 40h – Marcia Aparecida Rodrigues da Silva

UBS IPORÃ

Incluir: Aux Serv Gerais (514320) 40h – Gabriela de Oliveira Pereira
Incluir: Aux Serv Gerais (514320) 40h – Larissa Beatriz Ferreira Oliboni

Na oportunidade renovamos votos de estima e consideração.

Atenciosamente,


Talita Carolina Bragança de Oliveira
Coord Técnico Veterinário - UVZ



Declarações de Utilidade Pública:
MUNICIPAL: Lei nº 961 de 28/08/68 | ESTADUAL: Lei nº 10314 de 13/09/77
FEDERAL: Decreto de 17/09/92 – Proc. MJ nº 14554/90-441

Araçatuba, 25 de Outubro de 2023.

Ofício nº 3064/2023 AB - O.S. Mahatma Gandhi

À

Ilma. Sra. Carmem Silvia Guariente – Secretária Municipal de Saúde de Araçatuba

Referente: Alterações CNES

Prezada Senhora,

Vimos respeitosamente à presença de V. Sa., informar as alterações abaixo:

UBS DONA AMELIA

Alterar: Agente de Combate as Endemias (CBO 515140) 40h – Fabiana Custodio dos Santos para **UBS PLANALTO**

Incluir: Aux Serv Gerais (514320) 40h – Tamara Oliveira Guimaraes

Incluir: Aux Serv Gerais (514320) 40h – Wilson Borges Pires Junior

Incluir: Aux Serv Gerais (514320) 40h – Jaqueline Fernanda Gomes Mantovani

Incluir: Aux Serv Gerais (514320) 40h – Ocimar Esteves

Incluir: Aux Serv Gerais (514320) 40h – Elias Coqueiro Claro

UBS PLANALTO

Incluir: Agente de Combate as Endemias (CBO 515140) 40h – Fabiana Custodio dos Santos

Incluir: Aux Serv Gerais (514320) 40h – Josiane Cristina de Souza Aquino

Excluir: Aux Enfermagem (CBO 322230) – Ana Marcia Soares Santiago (Exonerada ou Aposentada em 2019)



HOSPITAL
Mahatma Gandhi

Declarações de Utilidade Pública:
MUNICIPAL: Lei nº 961 de 28/08/68 | ESTADUAL: Lei nº 10314 de 13/09/77
FEDERAL: Decreto de 17/09/92 – Proc. MI nº 14554/90-441

UBS SÃO JOSÉ

Excluir: Tec Enfermagem (CBO 322205) – Marlene Martins Hilario (Aposentada em 24/10/2023)

UBS CENTRO

Incluir: Aux Serv Gerais (514320) 40h – Kaian Felipe Pereira Cardoso

Incluir: Aux Serv Gerais (514320) 40h – Vanessa Pereira de Novaes

UBS TURRINI

Incluir: Aux Serv Gerais (514320) 40h – Aline Moreira dos Santos

UBS ALVORADA

Incluir: Aux Serv Gerais (514320) 40h – Ana Paula Ramos Monari

UBS SÃO VICENTE

Incluir: Aux Serv Gerais (514320) 40h – Tania Abrão Padilha

Excluir: Medico (CBO 225142) – Leonardo Elias Silveira da Cunha (Exclusão de 2022)

Excluir: Aux Enfermagem (CBO 322230) – Debora Francisco Savian (Exclusão de 2022)

Excluir: Auxiliar Adm (CBO 411005) – Rosangela Naia Dornellas

Excluir: Agente Comunitário de Saúde Eq 15 (CBO 515105) – Brigida Moraes da Silva (Aposentada)

Alterar: Agente de Combate as Endemias (CBO 515140) – Vanderleia Bragadini **para CCZ**

CENTRO DE CONTROLE DE ZOOSE

Incluir: Agente de Combate as Endemias (CBO 515140) – Vanderleia Bragadini

Na oportunidade renovamos votos de estima e consideração.

Atenciosamente,

Lea Lofego Garcia
Diretora Técnica


Lea Lofego Garcia
Diretora Técnica
RG: 33.513.407-5
Associação Mahatma Gandhi



Declarações de Utilidade Pública:
MUNICIPAL: Lei nº 961 de 28/08/68 | ESTADUAL: Lei nº 10314 de 13/09/77
FEDERAL: Decreto de 17/09/92 – Proc. MJ nº 14554/90-441

Araçatuba, 30 de Outubro de 2023.

Ofício nº 3090/2023 AB - O.S. Mahatma Gandhi

À

Ilma. Sra. Carmem Silvia Guariente – Secretária Municipal de Saúde de Araçatuba

Referente: Alterações CNES

Prezada Senhora,

Vimos respeitosamente à presença de V. Sa., informar as alterações abaixo:

UBS MORADA DOS NOBRES

Alterar: Aux Saude Bucal (CBO 322415) 40h – Danielle Karine Cerato para Eq 1 na mesma Unidade

Alterar: Aux Saude Bucal Eq. 1 (CBO 322430) 40h – Fabiana Nunes **para UBS ALVORADA**
Incluir: Aux Saude Bucal Eq 1 (CBO 322430) 40h – Danielle Karine Cerato

UBS ALVORADA

Incluir: Cirurgiã Dentista (CBO 223208) PMA 24h – Camile Gisele Garcia Marques Assunção
Incluir: Aux Saude Bucal (CBO 322415) 40h – Fabiana Nunes

Na oportunidade renovamos votos de estima e consideração.

Atenciosamente,
Luis Felipe Pupim dos Santos
Coordenador Odontológico
R. 481 253.788-K
Associação Mahatma Gandhi
Luis Felipe Pupim dos Santos
Coordenador Odontológico

RUA EPITÁCIO PESSOA,480 | JARDIM NOVA YORQUE | FONE: 18 3623-8959 | CEP: 16018-060 | ARAÇATUBA-SP
CNPJ: 47.078.019/0001-14 E-MAIL: mahatma.aracatuba@mgandhi.com.br

1

11. Reformas e Manutenção

As unidades de saúde estão abrigadas em edifícios que apresentam particularidades que os diferenciam dos demais. São complexos, dinâmicos e

onerosos, pois abrigam diversas funções que dependem de um grande sistema de instalações e equipamentos que, por sua vez, precisam estar sempre prontos para sua utilização.

A manutenção eficiente e eficaz garante a disponibilidade de equipamentos em boas condições, a acessibilidade e espaços adequados para o bom funcionamento das unidades de saúde e, conseqüentemente, um melhor atendimento aos usuários do SUS.

A equipe de manutenção é composta por: pedreiro, eletricista e auxiliar de serviços gerais (servente de pedreiro) que realizam a manutenção preventiva e corretiva das Unidades Básicas de Saúde (UBS).

A seguir são demonstradas as intervenções realizadas pela equipe de manutenção nas Unidades Básicas de Saúde (UBS) contempladas no **Contrato de Gestão 073/2019** no mês de **outubro de 2023**.

Quadro 3. Manutenção de Equipamentos - Contrato de Gestão 073/2019

UNIDADE	EQUIPAMENTOS TOTAL
UAMO Dr. José Luiz Madri – Água Limpa	0
UBS Dr. Sidney Cinti – Águas Claras	1
UBS Nelson Gaspar Dip – Alvorada	0
UBS Dr. Satoru Okida – Atlântico	0
UBS Dr. Marco Aurélio Pereira – Centro	1
UBS Dr. Ghazi Osman Baracat – Dona Amélia	1
UBS Farmacêutico Antônio Saraiva – Iporã	1
UAMO Dr. José Pereira da S. Filho - Jacutinga	0
UBS Jessy Villela dos Reis – Morada dos Nobres	2
UBS Maria Tereza Andrade	1
UBS Dr. Walter Divino da Costa – Pedro Perri	1
UBS Augusto Simpliciano Barbosa – Planalto	1
UAMO Bento de Souza - Prata	3
UBS Ezequiel Barbosa – São José	2
UBS Raimunda Souza Martinez – São Vicente	1
UBS Irmã Dulce - Taveira	0
UBS José Roberto Turrini	2
UBS Wanderley Vuolo – TV	0
UBS Alfredo Dantas de Souza – Umuarama	2
UBS Jorge Maluly Neto – Umuarama 2	4
Total	23

Quadro 4. Manutenção Predial/ Elétrica/ Hidráulica - Contrato de Gestão 073/2019

MANUTENÇÃO PREDIAL / ELÉTRICA/ HIDRÁULICA				
UNIDADE	PREDIAL	ELÉTRICA	HIDRÁULICA	Total
UAMO Dr. José Luiz Madri – Água Limpa	1	8	0	9
UBS Dr. Sidney Cinti – Águas Claras	2	9	0	11
UBS Nelson Gaspar Dip – Alvorada	4	3	2	9
UBS Dr. Satoru Okida – Atlântico	2	1	6	9
UBS Dr. Marco Aurélio Pereira – Centro	4	10	0	14
UBS Dr. Ghazi Osman Baracat – Dona Amélia	5	2	2	9
UBS Farmacêutico Antônio Saraiva – Iporã	1	3	3	7
UAMO Dr. José Pereira da S. Filho - Jacutinga	1	2	0	3
UBS Jessy Villela dos Reis – Morada dos Nobres	15	12	3	30
UBS Maria Tereza Andrade	3	6	1	10
UBS Dr. Walter Divino da Costa – Pedro Perri	8	3	1	12
UBS Augusto Simpliciano Barbosa – Planalto	5	0	0	5
UAMO Bento de Souza - Prata	5	2	1	8
UBS Ezequiel Barbosa – São José	17	18	1	36
UBS Raimunda Souza Martinez – São Vicente	4	0	4	8
UBS Irmã Dulce - Taveira	1	1	0	2
UBS José Roberto Turrini	9	9	2	20
UBS Wanderley Vuolo – TV	10	2	3	15
UBS Alfredo Dantas de Souza – Umuarama	4	8	3	15
UBS Jorge Maluly Neto – Umuarama 2	29	29	4	62
Total	130	128	36	294

12. Conclusão e Considerações

O relatório técnico mensal de **outubro de 2023** apresenta um completo panorama da situação de saúde dos munícipes de Araçatuba-SP atendidos pela Atenção Básica. O documento apresenta dados referentes ao perfil epidemiológico, demográfico, socioeconômico e sanitário da população cadastrada no território. Além disso, traz uma descrição das produções realizadas pelos profissionais das equipes de Estratégia Saúde da Família, do Programa Mais Médicos, das equipes de Saúde Bucal e dos Núcleos Ampliados de Saúde Família.

Considerando os principais indicadores pactuados no âmbito do contrato de gestão entre Secretaria Municipal de Saúde de Araçatuba e OSS Associação Mahatma Gandhi, as **metas de produção foram atingidas no mês de outubro**,

conforme o esperado, incluindo produções de médicos, enfermeiros, equipes do eMULTI.

Frequentemente era solicitado adequação do sistema de informação local, situação está que pode provocar perda de produção tanto em razão das dificuldades e relação a digitação dos procedimentos, assim como as necessidades de alguns ajustes que estão sendo providenciados por parte do sistema GIGA que foram apontados pela OSS através de ofícios para a Secretária Municipal de Saúde. Os relatórios que são utilizados para monitoramento apresentam inconsistências no sistema GIGA o que pode gerar divergências entre os dados por aqui informados, além disso o próprio faturamento para o e-SUS/ PEC podem refletir outras situações como inconsistências, perdas de fichas, duplicidades e dentre outros, que podem refletir diretamente nos dados aqui informados.

Em 23 de outubro de 2023, as unidades básicas começaram a utilizar o sistema Assessor Público, sendo esse o Prontuário eletrônico vigente no município. A mudança do sistema passa por fase de integração e adaptação por parte dos funcionários na última semana do mês de outubro.

Os indicadores relacionados ao Previne Brasil assim como os procedimentos contratuais, estão sendo monitorados pela equipe e buscando a execução a fim de atingirmos as metas contratuais e do Previne Brasil, assim como de demais programas vigentes.

A equipe da OSS juntamente com os profissionais que trabalham nas unidades se empenham para que os indicadores e a produção sejam alcançadas e sejam ofertadas com qualidade a população do município de Araçatuba/SP.